

Einwohnergemeinde **Bolligen**



Jahresrechnung 2019

4. April 2020 / Bu

Inhaltsverzeichnis

1	Berichterstattung	4
1.1	Bericht	4
1.1.1	Allgemeines	4
1.1.2	Erfolgsrechnung	5
1.1.3	Spezialfinanzierungen (übergeordnete)	6
1.1.4	Spezialfinanzierungen (mit Gemeindereglement)	7
1.1.5	Investitionsrechnung	7
1.1.6	Bilanz	7
1.1.7	Nachkredite	8
2	Eckdaten	8
2.1	Übersicht	8
2.2	Selbstfinanzierung / Finanzierungsergebnis	9
2.3	Gestufte Erfolgsausweise	10
2.3.1	Gesamthaushalt	10
2.3.2	Allgemeiner Haushalt	11
2.3.3	Spezialfinanzierung Wasserversorgung	12
2.3.4	Spezialfinanzierung Abwasserentsorgung	13
2.3.5	Spezialfinanzierung Abfallentsorgung	14
3	Bilanz	15
4	Funktionen Zusammenzug	16
4.1	Erfolgsrechnung	16
4.1.1	Kommentar	17
4.2	Investitionsrechnung	21
5	Sachgruppen	22
5.1	Erfolgsrechnung	22
5.2	Investitionsrechnung	23
6	Geldflussrechnung	24
7	Finanzkennzahlen	26
7.1	Gesamthaushalt	26
7.2	Allgemeiner Haushalt	28

7.3	Spezialfinanzierung Wasserversorgung	28
7.4	Spezialfinanzierung Abwasserentsorgung	28
7.5	Spezialfinanzierung Abfallentsorgung	29
8	Antrag der Exekutive	30
9	Bestätigungsbericht	31
10	Genehmigung der Jahresrechnung	32
11	Anhang	33
11.1	Regelwerk	33
11.1.1	Angewendetes Regelwerk	33
11.1.2	Bewertung Finanzvermögen	33
11.1.3	Bewertung Verwaltungsvermögen	33
11.1.4	Aktivierungsgrenzen	34
11.1.5	Bestehendes Verwaltungsvermögen	34
11.1.6	Grundlagen der Jahresrechnung	34
11.2	Eigenkapitalnachweis	35
11.3	Rückstellungsspiegel	36
11.4	Beteiligungsspiegel	37
11.5	Gewährleistungsspiegel	39
11.6	Anlagespiegel	40
11.7	Kreditkontrolle	42
11.7.1	Verpflichtungskreditkontrolle für Investitionen	42
11.7.2	Nachkredite	43
11.8	Weitere massgebende Angaben	48
11.8.1	Werterhaltung und Einlage in die Spezialfinanzierung Werterhalt Wasserversorgung	48
11.8.2	Werterhaltung und Einlage in Spezialfinanzierung Werterhalt Abwasseranlagen	49
12	Details zur Jahresrechnung	50
12.1	Bilanz	51
12.2	Erfolgsrechnung nach Funktionen	59
12.3	Erfolgsrechnung nach Sachgruppen	95
12.4	Investitionsrechnung nach Funktionen	114
12.5	Investitionsrechnung nach Sachgruppen	119

1 Berichterstattung

1.1 Bericht

1.1.1 Allgemeines

Die Jahresrechnung 2019 wurde nach dem harmonisierten Rechnungslegungsmodell 2 (HRM2) gemäss Art. 70 des Gemeindegesetzes (GG, BSG 170.11) erstellt. Zum Einsatz gelangte das Informatiksystem ABACUS der Talus Informatik AG, Wiler bei Seedorf.

Ergebnisse auf einen Blick

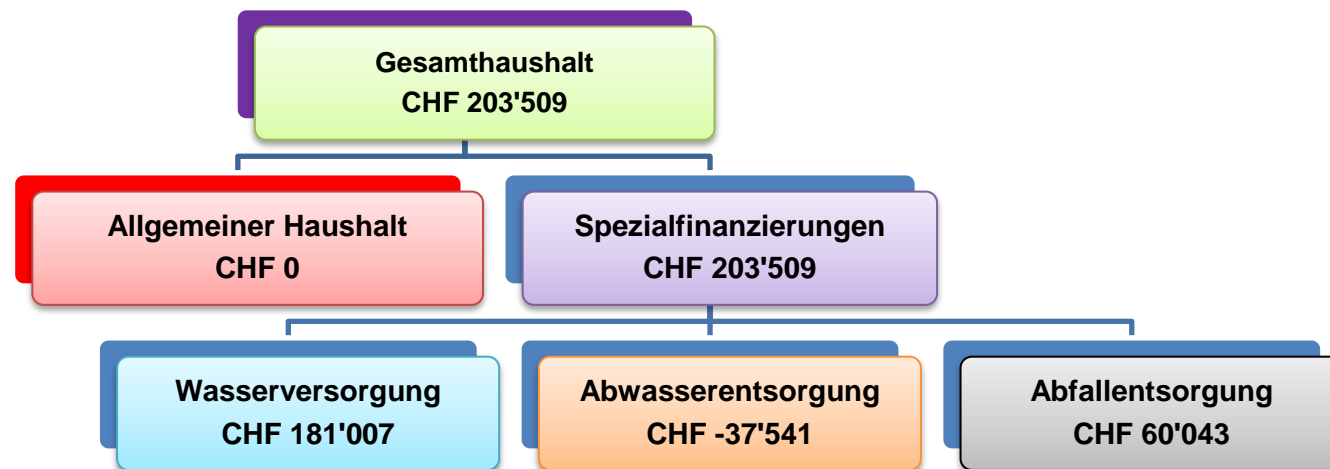
Der Allgemeine Haushalt schliesst mit einem Aufwandüberschuss von CHF 974'246 ab, dieser wird durch eine Entnahme aus den finanzpolitischen Reserven (Art. 85 GV, Abs. 3 und 4) neutralisiert und es verbleibt beim Gesamthaushalt ein Ertragsüberschuss von CHF 203'509.

Das Rechnungsergebnis wird hauptsächlich durch zwei einmalige ausserordentliche Buchungsvorgänge beeinflusst. Es sind dies:

- Ertragswirksamer Aufwertungsgewinn «Baurecht Flugbrunnenstrasse» CHF 3'055'288
 - SG 34 Verlust auf Gebäude Hühnerbühlstrasse 1 CHF - 1'167'599
 - SG 48 Entnahme aus Neubewertungsreserve; Verlust eliminiert CHF 1'167'599
- Aufwandwirksame einmalige und nicht geldwirksame Umstellung auf periodengerechte Abgrenzung der Lastenausgleiche «Sozialhilfe» und «Ergänzungsleistungen» CHF -4'568'000

Ausgehend vom Ergebnis des Allgemeinen Haushalts von CHF 974'246 Aufwandüberschuss (vor Entnahme aus der finanzpolitischen Reserve) darf festgestellt werden, dass ohne diese beiden Sonderereignisse das Rechnungsergebnis beim Allgemeinen Haushalt einen Ertragsüberschuss von CHF 538'466 zeigen würde und der Budgetvorgabe, welche mit einem Ertragsüberschuss von CHF 639'300 rechnete, sehr nahe käme.

Zusammenfassung Ergebnisse:



1.1.2 Erfolgsrechnung

Ergebnis Allgemeiner Haushalt

Der Allgemeine Haushalt schliesst nach der Entnahme aus den finanzpolitischen Reserven ausgeglichen ab. Budgetiert waren zusätzliche Abschreibungen von CHF 89'200 und ein Ertragsüberschuss von CHF 550'100. Die Schlechterstellung gegenüber dem Budget (vor Entnahme) beträgt CHF 1'613'546.

Die Kommentare beziehen sich auf den Gesamthaushalt

Personalaufwand

Der Personalaufwand ist CHF 281'313 höher als budgetiert.

Grund sind verschiedene Stellenaufstockungen, externe Aushilfen zur Überbrückung von krankheitsbedingten Ausfällen und zu tiefe Budgetannahmen.

Sachaufwand

Der Sachaufwand ist CHF 335'373 tiefer als budgetiert.

Weniger Aufwand beim «Betriebs- und Verbrauchsmaterial» und beim «Baulichen und betrieblicher Unterhalt» angefallen, weil verschiedene geplante Arbeiten verzögert oder verschoben wurden.

Abschreibungen

Die Abschreibungen auf dem «bestehenden Verwaltungsvermögen» nach Art. T2-4 Abs. 1 Ziff. 1. - 4. Übergangsbestimmungen GV betragen jährlich unverändert CHF 613'843 ab 2016 bis 2027.

Die ordentlichen Abschreibungen nach Nutzungsdauer betragen CHF 1'127'026, budgetiert waren CHF 1'106'300.

Finanzaufwand

Der Aufwand liegt um CHF 1'186'868 über dem Budget.

Nebst dem «Zinsaufwand» und dem «Liegenschaftsaufwand Finanzvermögen» werden hier die realisierten Verluste erfasst: Im Rechnungsjahr wurde bei den Liegenschaften Finanzvermögen ein Verlust von CHF 1'167'599 realisiert. Dieser Verlust ergab sich aus dem Verkauf der Liegenschaft Hühnerbühlstrasse 1 an die Frutiger AG.

Im Gegenzug brachte die Baurechtsanpassung des Flugbrunnenareals AG einen Aufwertungsgewinn von CHF 3'055'288, weil das Land der Parzellen 30 und 43 aufgewertet wurde.

Transferaufwand

Der Aufwand ist um CHF 4'842'108 höher als budgetiert.

Bei den «Entschädigungen an den Kanton» sind die Lehrerbesoldungen (+226'839) und der Lastenausgleich Sozialhilfe (+3'011'195) höher ausgefallen. Die hohe Abweichung beim Lastenausgleich «Sozialhilfe» ist begründet durch die einmalige, nicht geldwirksame Umstellung auf periodengerechte Abgrenzung; der Anteil für das Jahr 2019 beträgt 3'159'000 Franken.

Bei den «Beiträgen an den Kanton» fällt der Beitrag an die «Ergänzungsleistungen AHV / IV» höher aus (+1'362'727). Auch hier liegt der Grund in der einmaligen Umstellung auf periodengerechte Abgrenzung; Der Anteil für das Jahr 2019 beträgt 1'409'000 Franken.

Tiefer ausgefallen ist der «Beitrag an Musikschule unteres Worblental» (-196'715) weil der Kanton einen einmaligen Beitrag an die Sanierung der Personalsorge geleistet hat und Bolligen anteilmässig eine Rückerstattung erhielt. Tiefer ausgefallen ist auch der Beitrag an die Ara Worblental (-67'040).

Eine Zunahme wurde bei den Beiträgen an private Haushalte aus der Sozialhilfe festgestellt (+510'219).

Einwohnergemeinde Bolligen

Ausserordentlicher Aufwand

Hier handelt es sich um die zusätzlichen, systembedingten Abschreibungen nach Art. 84 GV. Im Rechnungsjahr sind keine angefallen.

Fiskalertrag

Der Steuerertrag ist um CHF 472'518 tiefer ausgefallen.

Im Rahmen des Budgets ist der Ertrag bei den «Direkten Steuern natürliche Personen» ausgefallen (-81'388). Anders sieht es bei den «Direkten Steuern juristische Personen» aus, wo die Budgetvorgaben nicht erreicht wurden (-458'888). Die «übrigen direkten Steuern» habe die Budgetvorgaben erreicht.

Entgelte

Der Ertrag ist um CHF 90'255 tiefer ausgefallen als budgetiert.

Mehrertrag wurde bei den «Elternbeiträge für die Tagesschule» festgestellt (+98'061), tiefer ausgefallen sind jedoch die Erträge aus Benützungsgebühren und Dienstleistungen (-213'208), höher ausgefallen sind die «Rückerstattungen und Kostenbeteiligungen Dritter» (+13'713).

Finanzertrag

Der Ertrag ist um CHF 3'099'019 höher ausgefallen als budgetiert.

Nicht budgetiert war der Gewinn aus «Marktwertanpassung Grundstücke, Liegenschaften» von CHF 3'055'288 aus der Aufwertung der Parzellen 30 und 43 des Flugbrunnenareals (Erweiterung Baurecht und Verkauf der Liegenschaften).

Transferertrag

Der Ertrag ist um CHF 807'832 höher ausgefallen als budgetiert.

Enthalten sind die Entschädigungen und Beiträge des Kantons an den Kinder- und Erwachsenenschutz (KES), die Tagesschule und die Sozialhilfe sowie die Beiträge von anderen Gemeinden an die Schule und den Friedhof.

Mehrertrag ist bei den «Entschädigung vom Kanton» an die Sozialhilfe (+386'086) und den «Prämienverbilligungen KVG» (+208'355) angefallen. Auch die Gemeindebeiträge an die Schule für die auswärtigen Schüler, die in Bolligen die Schule besuchen (+158'926) haben die Budgeterwartungen übertroffen.

Ausserordentlicher Ertrag

Der Ertrag ist um CHF 2'141'845 höher als budgetiert.

Nebst der jährlichen Tranche aus der Auflösung der Spezialfinanzierung «Wasserversorgung Übertrag VV» (*Diese Spezialfinanzierung wird während 16 Jahren ab 2016 bis 2032 aufgelöst gemäss Art. 85a GV*) sind zwei weitere Entnahmen aus Eigenkapital enthalten. Es sind dies:

- Entnahme aus der Neubewertungsreserve; Zweck: Tilgung Verlust Verkauf Liegenschaft Hühnerbühlstrasse 1 (siehe Seite 20).
- Entnahme aus der Finanzpolitischen Reserve; Zweck: Tilgung Rechnungsergebnis (Aufwandüberschuss Allgemeiner Haushalt)

1.1.3 Spezialfinanzierungen (übergeordnete)

SF Wasserversorgung

Wasserversorgung (Funktion 7101) schliesst mit einem Ertragsüberschuss von CHF 181'007.30 ab. Budgetiert wurde ein Ertragsüberschuss von CHF 97'200. Die Besserstellung gegenüber dem Budget beträgt CHF 83'807.30

Das Verwaltungsvermögen beträgt CHF 4'030'749 (Konto: 14031.01 + .99).

Einwohnergemeinde Bolligen

Das Eigenkapital (Rechnungsausgleich) der SF Wasserversorgung beträgt CHF 1'357'677 (Konto: 29001.01) und SF Wasserversorgung Übertrag VV CHF 5'949'200 (Konto: 29001.02) somit total CHF 7'306'877.
Der Bestand des Werterhalts beläuft sich auf CHF 2'217'962 (Konto: 29301.01).

SR Abwasserentsorgung

Die Abwasserentsorgung (Funktion 7201) schliesst mit einem Aufwandüberschuss von CHF 37'541 ab. Budgetiert wurde ein Aufwandüberschuss von CHF 80'200. Die Besserstellung gegenüber dem Budget beträgt CHF 42'659.

Das Verwaltungsvermögen beträgt CHF 2'185'137 (Konto: 14032.01 + .99)

Das Eigenkapital (Rechnungsausgleich) der SF Abwasserentsorgung beträgt CHF 1'538'369 (Konto: 29002.01).

Der Bestand des Werterhalts beläuft sich auf CHF 5'119'175 (Konto: 29302.01).

SF Abfallentsorgung

Die Abfallentsorgung (Funktion 7301) schliesst mit einem Ertragsüberschuss von CHF 60'043 ab. Budgetiert wurde ein Aufwandüberschuss von CHF 11'300. Die Besserstellung gegenüber dem Budget beträgt CHF 71'343.

Das Eigenkapital (Rechnungsausgleich) der SF Abfall beträgt CHF 358'265 (Konto: 29003.01).

1.1.4 Spezialfinanzierungen (mit Gemeindereglement)

Keine vorhanden

1.1.5 Investitionsrechnung

Es wurden Nettoinvestitionen von CHF 3'636'960 realisiert. Budgetiert waren Nettoinvestitionen von CHF 4'079'500. Begründung:
Die Ausführung bei verschiedenen Projekten in den Bereichen Strasse, Wasser und Abwasser schreiten langsamer voran als geplant.

1.1.6 Bilanz

Die Bilanzsumme beträgt per 31.12.2019 CHF 68'503'518 (Vorjahr: CHF 67'196'358). Davon beläuft sich das Finanzvermögen auf CHF 36'755'948 (Vorjahr: CHF 37'344'879); gegenüber dem Vorjahr entspricht dies einer Abnahme von CHF 588'931.

Das Verwaltungsvermögen beträgt per 31.12.2019 CHF 31'747'570 (Vorjahr: CHF 29'851'479), was einer Zunahme von CHF 1'896'091 entspricht.

Das Fremdkapital beträgt CHF 37'685'648 (Vorjahr: CHF 34'596'891) und hat um CHF 3'088'757 zugenommen. Das Eigenkapital (SG 29) beträgt per 31.12.2019 CHF 30'817'871 (Vorjahr: CHF 32'599'467) und hat um CHF 1'781'596 abgenommen.

Das Eigenkapital (299) des Allgemeinen Haushalts beträgt per 31.12.2019 unverändert CHF 4'243'615.75.

1.1.7 Nachkredite

Es werden nur Nachkredite von über CHF 5'000.00 aufgeführt. Insgesamt betragen die Nachkredite CHF 7'369'408.10 davon sind CHF 2'976'209.50 gebunden, CHF 19'276.60 durch Gemeinderatsbeschlüsse und CHF 4'373'922.00 durch die Gemeindeversammlung zu beschliessen. Tabelle im Anhang enthalten.

2 Eckdaten

2.1 Übersicht

Bezeichnung	Rechnung 2019	Budget 2019	Rechnung 2018
Ergebnis Gesamthaushalt	203'508.65	555'800.00	2'246'918.29
Ergebnis Allgemeiner Haushalt	0.00	550'100.00	2'106'035.90
Ergebnis Spezialfinanzierungen	203'508.65	5'700.00	140'882.39
Steuerertrag Natürliche Personen	17'477'612.20	17'559'000.00	17'831'401.70
Steuerertrag Juristische Personen	365'612.40	824'500.00	104'330.20
Liegenschaftssteuer	1'509'171.30	1'550'000.00	1'508'341.50
Nettoinvestitionen	3'636'959.85	4'079'500.00	2'943'315.45
Bestand Finanzvermögen	36'755'948.44		37'344'878.84
Bestand Verwaltungsvermögen Gesamthaushalt	31'747'570.00		29'851'479.35
Bestand Verwaltungsvermögen Allgemeiner Haushalt	25'531'684.00		25'364'226.85
Bestand Verwaltungsvermögen Spezialfinanzierungen	6'215'886.00		4'487'252.50
Fremdkapital	37'685'647.67		34'596'891.22
Eigenkapital	30'817'870.77		32'599'466.97
Reserven	7'219'164.95		8'193'410.75
Bilanzüberschuss/Bilanzfehlbetrag	4'243'615.72		4'243'615.72

2.2 Selbstfinanzierung / Finanzierungsergebnis

Bezeichnung		Rechnung 2019	Budget 2019	Rechnung 2018
Ergebnis Gesamthaushalt	90	203'508.65	555'800.00	2'246'918.29
Abschreibungen Verwaltungsvermögen	33 +	1'740'869.20	1'720'100.00	1'623'301.30
Einlagen in Fonds und Spezialfinanzierungen	35 +	733'852.45	720'200.00	821'210.35
Entnahmen aus Fonds und Spezialfinanzierungen	45 -	-166'582.50	-106'800.00	-109'197.00
Wertberichtigung Darlehen Verwaltungsvermögen	364 +			
Wertberichtigung Beteiligungen Verwaltungsvermögen	365 -			
Abschreibungen Investitionsbeiträge	366 +			
Einlagen in Eigenkapital	389 +	0.00	89'200.00	241'080.45
Entnahmen aus Eigenkapital	489 -	-2'637'544.80	-495'700.00	-495'700.00
Selbstfinanzierung		-125'897.00	2'482'800.00	4'327'613.39
Nettoinvestitionen				
Investitionsausgaben	6900 +	3'674'259.85	4'086'000.00	3'146'678.55
Investitionseinnahmen	5900 -	-37'300.00	-6'500.00	-203'363.10
Nettoinvestitionen		3'636'959.85	4'079'500.00	2'943'315.45
Finanzierungsergebnis		-3'762'856.85	-1'596'700.00	1'384'297.94

2.3 Gestufte Erfolgsausweise

2.3.1 Gesamthaushalt

	Erfolgsrechnung (in CHF)	Rechnung 2019	Budget 2019	Rechnung 2018
	Betrieblicher Aufwand			
30	Personalaufwand	5'707'913.30	5'426'600.00	4'702'512.45
31	Sach- und übriger Betriebsaufwand	6'236'926.90	6'572'300.00	5'864'121.06
33	Abschreibungen Verwaltungsvermögen	1'740'869.20	1'720'100.00	1'623'301.30
35	Einlagen Fonds und Spezialfinanzierungen	733'852.45	720'200.00	821'210.35
36	Transferaufwand	20'740'508.00	15'898'400.00	15'653'554.35
37	Durchlaufende Beiträge			
	Total Betrieblicher Aufwand	35'160'069.85	30'337'600.00	28'664'699.51
	Betrieblicher Ertrag			
40	Fiskalertrag	20'347'981.85	20'820'500.00	20'311'127.00
41	Regalien und Konzessionen	352'141.90	330'000.00	295'225.65
42	Entgelte	5'145'144.60	5'235'400.00	5'367'445.05
43	Verschiedene Erträge	0.00	0.00	
45	Entnahmen Fonds und Spezialfinanzierungen	166'582.50	106'800.00	109'197.00
46	Transferertrag	4'501'731.75	3'693'900.00	4'195'196.75
47	Durchlaufende Beiträge	0.00	0.00	
	Total Betrieblicher Ertrag	30'513'582.60	30'186'600.00	30'278'191.45
	Ergebnis aus betrieblicher Tätigkeit	-4'646'487.25	-151'000.00	1'613'491.94
34	Finanzaufwand	1'670'667.85	483'800.00	513'139.70
44	Finanzertrag	3'883'118.95	784'100.00	891'946.50
	Ergebnis aus Finanzierung	2'212'451.10	300'300.00	378'806.80
	Operatives Ergebnis	-2'434'036.15	149'300.00	1'992'298.74
38	Ausserordentlicher Aufwand	0.00	89'200.00	241'080.45
48	Ausserordentlicher Ertrag	2'637'544.80	495'700.00	495'700.00
	Ausserordentliches Ergebnis	2'637'544.80	406'500.00	254'619.55
	Gesamtergebnis Erfolgsrechnung	203'508.65	555'800.00	2'246'918.29
	+ = Ertragsüberschuss / - = Aufwandüberschuss			

2.3.2 Allgemeiner Haushalt

	Erfolgsrechnung (in CHF)	Rechnung 2019	Budget 2019	Rechnung 2018
	Betrieblicher Aufwand			
30	Personalaufwand	5'522'248.05	5'270'100.00	4'533'931.85
31	Sach- und übriger Betriebsaufwand	4'882'298.02	5'087'100.00	4'650'100.06
33	Abschreibungen Verwaltungsvermögen	1'659'456.70	1'615'800.00	1'565'494.30
35	Einlagen Fonds und Spezialfinanzierungen	17'344.45	3'700.00	18'012.35
36	Transferaufwand	19'629'094.25	14'680'200.00	14'538'421.35
37	Durchlaufende Beiträge	0.00	0.00	0.00
	Total Betrieblicher Aufwand	31'710'441.47	26'656'900.00	25'305'959.91
	Betrieblicher Ertrag			
40	Fiskalertrag	20'347'981.85	20'820'500.00	20'311'127.00
41	Regalien und Konzessionen	352'141.90	330'000.00	295'225.65
42	Entgelte	2'264'580.07	2'284'400.00	2'554'353.06
43	Verschiedene Erträge	0.00	0.00	0.00
45	Entnahmen Fonds und Spezialfinanzierungen	85'170.00	2'500.00	51'390.00
46	Transferertrag	4'453'631.75	3'689'300.00	4'190'696.75
47	Durchlaufende Beiträge	0.00	0.00	0.00
	Total Betrieblicher Ertrag	27'503'505.57	27'126'700.00	27'402'792.46
	Ergebnis aus betrieblicher Tätigkeit	-4'206'935.90	469'800.00	2'096'832.55
34	Finanzaufwand	1'670'667.85	483'800.00	512'118.70
44	Finanzertrag	3'735'758.95	653'300.00	762'402.50
	Ergebnis aus Finanzierung	2'065'091.10	169'500.00	250'283.80
	Operatives Ergebnis	-2'141'844.80	639'300.00	2'347'116.35
38	Ausserordentlicher Aufwand	0.00	89'200.00	241'080.45
48	Ausserordentlicher Ertrag	2'141'844.80	0.00	0.00
	Ausserordentliches Ergebnis	2'141'844.80	-89'200.00	-241'080.45
	Gesamtergebnis Erfolgsrechnung	0.00	550'100.00	2'106'035.90
	+ = Ertragsüberschuss / - = Aufwandüberschuss			

2.3.3 Spezialfinanzierung Wasserversorgung

	Erfolgsrechnung (in CHF)	Rechnung 2019	Budget 2019	Rechnung 2018
	Betrieblicher Aufwand			
30	Personalaufwand	184'341.15	153'700.00	167'254.00
31	Sach- und übriger Betriebsaufwand	698'823.10	783'200.00	660'603.70
33	Abschreibungen Verwaltungsvermögen	52'659.45	69'300.00	36'890.00
35	Einlagen Fonds und Spezialfinanzierungen	456'438.00	456'400.00	456'438.00
36	Transferaufwand	46'600.00	44'400.00	45'400.00
37	Durchlaufende Beiträge	0.00	0.00	0.00
	Total Betrieblicher Aufwand	1'438'861.70	1'507'000.00	1'366'585.70
	Betrieblicher Ertrag			
40	Fiskalertrag	0.00	0.00	0.00
41	Regalien und Konzessionen	0.00	0.00	0.00
42	Entgelte	981'010.55	980'000.00	941'650.45
43	Verschiedene Erträge	0.00	0.00	0.00
45	Entnahmen Fonds und Spezialfinanzierungen	52'659.45	69'300.00	36'890.00
46	Transferertrag	16'100.00	4'600.00	4'500.00
47	Durchlaufende Beiträge	0.00	0.00	0.00
	Total Betrieblicher Ertrag	1'049'770.00	1'053'900.00	983'040.45
	Ergebnis aus betrieblicher Tätigkeit	-389'091.70	-453'100.00	-383'545.25
34	Finanzaufwand	0.00	0.00	1'021.00
44	Finanzertrag	74'399.00	54'600.00	29'842.00
	Ergebnis aus Finanzierung	74'399.00	54'600.00	28'821.00
	Operatives Ergebnis	-314'692.70	-398'500.00	-354'724.25
38	Ausserordentlicher Aufwand	0.00	0.00	0.00
48	Ausserordentlicher Ertrag	495'700.00	495'700.00	495'700.00
	Ausserordentliches Ergebnis	495'700.00	495'700.00	495'700.00
	Gesamtergebnis Erfolgsrechnung	181'007.30	97'200.00	140'975.75
	+ = Ertragsüberschuss / - = Aufwandüberschuss			

2.3.4 Spezialfinanzierung Abwasserentsorgung

	Erfolgsrechnung (in CHF)	Rechnung 2019	Budget 2019	Rechnung 2018
	Betrieblicher Aufwand			
30	Personalaufwand	0.00	1'000.00	0.00
31	Sach- und übriger Betriebsaufwand	288'600.70	289'500.00	208'874.99
33	Abschreibungen Verwaltungsvermögen	28'753.05	35'000.00	20'917.00
35	Einlagen Fonds und Spezialfinanzierungen	260'070.00	260'100.00	346'760.00
36	Transferaufwand	701'826.70	802'200.00	702'426.00
37	Durchlaufende Beiträge	0.00	0.00	0.00
	Total Betrieblicher Aufwand	1'279'250.45	1'387'800.00	1'278'977.99
	Betrieblicher Ertrag			
40	Fiskalertrag	0.00	0.00	0.00
41	Regalien und Konzessionen	0.00	0.00	0.00
42	Entgelte	1'112'467.95	1'200'000.00	1'095'578.75
43	Verschiedene Erträge	0.00	0.00	0.00
45	Entnahmen Fonds und Spezialfinanzierungen	28'753.05	35'000.00	20'917.00
46	Transferertrag	32'000.00	0.00	0.00
47	Durchlaufende Beiträge	0.00	0.00	0.00
	Total Betrieblicher Ertrag	1'173'221.00	1'235'000.00	1'116'495.75
	Ergebnis aus betrieblicher Tätigkeit	-106'029.45	-152'800.00	-162'482.24
34	Finanzaufwand	0.00	0.00	0.00
44	Finanzertrag	68'488.00	72'600.00	95'086.00
	Ergebnis aus Finanzierung	68'488.00	72'600.00	95'086.00
	Operatives Ergebnis	-37'541.45	-80'200.00	-67'396.24
38	Ausserordentlicher Aufwand	0.00	0.00	0.00
48	Ausserordentlicher Ertrag	0.00	0.00	0.00
	Ausserordentliches Ergebnis	0.00	0.00	0.00
	Gesamtergebnis Erfolgsrechnung	-37'541.45	-80'200.00	-67'396.24
	+ = Ertragsüberschuss / - = Aufwandüberschuss			

2.3.5 Spezialfinanzierung Abfallentsorgung

	Erfolgsrechnung (in CHF)	Rechnung 2019	Budget 2019	Rechnung 2018
	Betrieblicher Aufwand			
30	Personalaufwand	1'324.10	1'800.00	1'326.60
31	Sach- und übriger Betriebsaufwand	367'205.08	412'500.00	344'542.31
33	Abschreibungen Verwaltungsvermögen	0.00	0.00	0.00
35	Einlagen Fonds und Spezialfinanzierungen	0.00	0.00	0.00
36	Transferaufwand	362'987.05	371'600.00	367'307.00
37	Durchlaufende Beiträge	0.00	0.00	0.00
	Total Betrieblicher Aufwand	731'516.23	785'900.00	713'175.91
	Betrieblicher Ertrag			
40	Fiskalertrag	0.00	0.00	0.00
41	Regalien und Konzessionen	0.00	0.00	0.00
42	Entgelte	787'086.03	771'000.00	775'862.79
43	Verschiedene Erträge	0.00	0.00	0.00
45	Entnahmen Fonds und Spezialfinanzierungen	0.00	0.00	0.00
46	Transferertrag	0.00	0.00	0.00
47	Durchlaufende Beiträge	0.00	0.00	0.00
	Total Betrieblicher Ertrag	787'086.03	771'000.00	775'862.79
	Ergebnis aus betrieblicher Tätigkeit	55'569.80	-14'900.00	62'686.88
34	Finanzaufwand	0.00	0.00	0.00
44	Finanzertrag	4'473.00	3'600.00	4'616.00
	Ergebnis aus Finanzierung	4'473.00	3'600.00	4'616.00
	Operatives Ergebnis	60'042.80	-11'300.00	67'302.88
38	Ausserordentlicher Aufwand	0.00	0.00	0.00
48	Ausserordentlicher Ertrag	0.00	0.00	0.00
	Ausserordentliches Ergebnis	0.00	0.00	0.00
	Gesamtergebnis Erfolgsrechnung	60'042.80	-11'300.00	67'302.88
	+ = Ertragsüberschuss / - = Aufwandüberschuss			

3 Bilanz

		Bestand 1.1.	Zuwachs	Abgang	Bestand 31.12.
1	Aktiven	67'196'358.19	103'993'439.86	102'686'279.61	68'503'518.44
10	Finanzvermögen	37'344'878.84	100'196'418.86	100'785'349.26	36'755'948.44
100	Flüssige Mittel und kurzfristige Geldanlagen	5'608'762.24	39'513'380.89	42'170'386.75	2'951'756.38
101	Forderungen	8'812'638.85	57'225'742.67	57'059'304.76	8'979'076.76
104	Aktive Rechnungsabgrenzungen	272'439.60	301'063.60	272'439.60	301'063.60
106	Vorräte und angefangenen Arbeiten	100'618.15	84'863.70	100'618.15	84'863.70
107	Finanzanlagen	27'480.00	1'080.00		28'560.00
108	Sachanlagen FV	22'522'940.00	3'070'288.00	1'182'600.00	24'410'628.00
14	Verwaltungsvermögen	29'851'479.35	3'797'021.00	1'900'930.35	31'747'570.00
140	Sachanlagen VV	24'602'714.35	3'797'021.00	1'722'951.35	26'676'784.00
142	Immaterielle Anlagen	281'359.00		140'679.00	140'680.00
144	Darlehen	3'402'400.00		37'300.00	3'365'100.00
145	Beteiligungen, Grundkapitalien	1'565'006.00			1'565'006.00
2	Passiven	67'196'358.19	45'230'020.30	43'922'860.05	68'503'518.44
20	Fremdkapital	34'596'891.22	42'149'081.85	39'060'325.40	37'685'647.67
200	Laufende Verbindlichkeiten	2'860'999.98	35'027'533.95	35'861'589.05	2'026'944.88
204	Passive Rechnungsabgrenzungen	264'635.00	4'911'624.00	248'146.00	4'928'113.00
206	Langfristige Finanzverbindlichkeiten	27'000'000.00			27'000'000.00
208	Langfristige Rückstellungen	4'047'028.55	2'163'861.90	2'831'022.45	3'379'868.00
209	Verbindlichkeiten gegenüber Spezialfinanzierungen und Fonds im FK	424'227.69	46'062.00	119'567.90	350'721.79
29	Eigenkapital	32'599'466.97	3'080'938.45	4'862'534.65	30'817'870.77
290	Verpflichtungen (+) Vorschüsse (-) gegenüber Spezialfinanzierungen und Fonds im EK	9'720'862.35	258'394.55	533'241.45	9'446'015.45
293	Vorfinanzierungen	6'702'042.15	716'508.00	81'412.50	7'337'137.65
294	Reserven	8'193'410.75		974'245.80	7'219'164.95
296	Neubewertungsreserve Finanzvermögen	3'739'536.00		1'167'599.00	2'571'937.00
299	Bilanzüberschuss / Bilanzfehlbetrag	4'243'615.72	2'106'035.90	2'106'035.90	4'243'615.72

4 Funktionen Zusammenzug

4.1 Erfolgsrechnung

	ERFOLGSRECHNUNG Total	Rechnung 2019		Budget 2019		Rechnung 2018	
		Aufwand 37'827'646.80	Ertrag 37'827'646.80	Aufwand 31'780'300.00	Ertrag 31'780'300.00	Aufwand 32'441'438.19	Ertrag 32'441'438.19
0	Allgemeine Verwaltung Nettoergebnis	3'014'893.37	275'831.05 2'739'062.32	2'870'100.00	265'800.00 2'604'300.00	2'851'940.23	255'846.50 2'596'093.73
1	Öffentliche Ordnung, Sicherheit und Verteidigung Nettoertrag	899'412.40	830'697.08 68'715.32	625'800.00 117'600.00	743'400.00	912'705.95	806'220.25 106'485.70
2	Bildung Nettoergebnis	7'113'510.04	1'089'313.00 6'024'197.04	6'687'900.00	775'700.00 5'912'200.00	6'771'790.30	1'053'578.45 5'718'211.85
3	Kultur, Sport und Freizeit Nettoergebnis	1'491'678.20	526'858.50 964'819.70	1'490'500.00	574'500.00 916'000.00	1'254'142.60	556'832.25 697'310.35
4	Gesundheit Nettoergebnis	45'647.25	25'156.00 20'491.25	46'300.00	25'000.00 21'300.00	38'422.05 96'303.95	134'726.00
5	Soziale Sicherheit Nettoergebnis	13'602'854.35	3'967'243.69 9'635'610.66	8'632'500.00	3'128'000.00 5'504'500.00	8'591'334.60	3'837'166.21 4'754'168.39
6	Verkehr Nettoergebnis	2'357'632.65	268'626.40 2'089'006.25	2'523'200.00	294'400.00 2'228'800.00	2'368'044.10	349'081.60 2'018'962.50
7	Umweltschutz und Raumordnung Nettoergebnis	4'435'380.78	4'181'914.28 253'466.50	4'631'900.00	4'294'500.00 337'400.00	4'370'907.13	4'008'232.08 362'675.05
8	Volkswirtschaft Nettoergebnis	31'065.75 221'444.30	252'510.05	26'200.00 228'800.00	255'000.00	17'183.85 223'375.60	240'559.45
9	Finanzen und Steuern Nettoergebnis	4'835'572.01 21'573'924.74	26'409'496.75	4'245'900.00 17'178'100.00	21'424'000.00	5'264'967.38 15'934'228.02	21'199'195.40

4.1.1 Kommentar

0 Allgemeine Verwaltung

	Jahresrechnung 2019		Budget 2019		Jahresrechnung 2018	
	Aufwand	Ertrag	Aufwand	Ertrag	Aufwand	Ertrag
	3'014'893.37	275'831.05	2'870'100.00	265'800.00	2'851'940.23	255'846.50
Nettoergebnis		2'739'062.32		2'604'300.00		2'596'093.73

- 0220 Personalaufwand höher; begründet durch zusätzliches Personal zur Überbrückung von Vakanzen und verschiedene Stellenaufstockungen.

1 Öffentliche Ordnung und Sicherheit, Verteidigung

	Jahresrechnung 2019		Budget 2019		Jahresrechnung 2018	
	Aufwand	Ertrag	Aufwand	Ertrag	Aufwand	Ertrag
	899'412.40	830'697.08	625'800.00	743'400.00	912'705.95	806'220.25
Nettoergebnis		68'715.32	117'600.00			106'485.70

- 1400 Weniger Gebührenaufwand angefallen bei Baubewilligungsverfahren und Vermessungswerk.
- 1402 Mehraufwand Kinder- und Erwachsenenschutz; bisher wurden die Personalkosten der Funktion «5791 Administration Sozialhilfe» und «5792 Sozialarbeit» belastet. Neu erfolgt die Belastung hier, weil auch die Entschädigung des Kantons dieser Funktion gutgeschrieben wird.
- 1500 Ertragsüberschuss Feuerwehr von CHF 17'344.45 wird dem Eigenkapital der Feuerwehr zugewiesen.
- 1620 Mehrertrag durch Entnahme aus Schutzraumersatzbeitragsfonds zur Abgeltung der Schutzraumkontrollen.

2 Bildung

	Jahresrechnung 2019		Budget 2019		Jahresrechnung 2018	
	Aufwand	Ertrag	Aufwand	Ertrag	Aufwand	Ertrag
	7'113'510.05	1'089'313.00	6'687'900.00	775'700.00	6'771'790.30	1'053'578.45
Nettoergebnis		6'024'197.05		5'912'200.00		5'718'211.85

- 2120 Höherer Beitrag an Lehrerbesoldung Primarstufe gemäss Abrechnung Kanton
- 2130 Höherer Beitrag an Lehrerbesoldung Sekundarstufe gemäss Abrechnung Kanton
- 2130 Mehrertrag von anderen Gemeinden für auswärtige Schüler, die in Bolligen die Schule besuchen.

Einwohnergemeinde Bolligen

- 2173 Liegenschaftsunterhalt höher wegen Einbau einer Rollstuhlrampe für behindertengerechten Zugang
- 2180 Aufwand und Ertrag höher, da Auslastung von Jahr zu Jahr steigend.

3 Kultur, Sport und Freizeit

	Jahresrechnung 2019		Budget 2019		Jahresrechnung 2018	
	Aufwand	Ertrag	Aufwand	Ertrag	Aufwand	Ertrag
	1'491'678.20	526'858.50	1'490'500.00	574'500.00	1'254'142.60	556'832.25
Nettoergebnis		964'819.70		916'000.00		697'310.35

- 3320 Medien; Mehraufwand «Amtsanzeiger Region Bern» enthält Defizit der Jahre 2018 und 2019
- 3411 Hallenbad; Aufwand höher wegen Umbau Heizungszentrale und weniger Ertrag bei den Einzeleintritten.
- 3421 Kulturraum Reberhaus; Unterhalt tiefer als geplant, weil Rückbau Heizung und Anschluss an Wärmeverbund verschoben wurden.

4 Gesundheit

	Jahresrechnung 2019		Budget 2019		Jahresrechnung 2018	
	Aufwand	Ertrag	Aufwand	Ertrag	Aufwand	Ertrag
	45'647.25	25'156.00	46'300.00	25'000.00	38'422.05	134'726.00
Nettoergebnis		20'491.25		21'300.00	96'303.95	

- Keine nennenswerten Abweichungen.

5 Soziale Sicherheit

	Jahresrechnung 2019		Budget 2019		Jahresrechnung 2018	
	Aufwand	Ertrag	Aufwand	Ertrag	Aufwand	Ertrag
	13'602'854.35	3'967'243.69	8'632'500.00	3'128'000.00	8'591'334.60	3'837'166.21
Nettoergebnis		9'635'610.66		5'504'500.00		4'754'168.39

- 5310 Lastenanteil «Ergänzungsleistungen AHV/IV» doppelt so hoch wegen der einmaligen Umstellung auf periodengerechte Abgrenzung; enthält dadurch die Anteile von zwei Jahren.
- 5410 Dasselbe gilt für den Lastenanteil «Familienzulagen»
- 5720 Nettoaufwand für die gesetzliche wirtschaftliche Hilfe in der Gemeinde höher ausgefallen.

Einwohnergemeinde Bolligen

- 5791 Personalaufwand; neu wird die Hälfte des Aufwandes in der Funktion «1402 Kinder- und Erwachsenenschutz» belastet
- 5792 dito.
- 5799 Aufwandseite: Lastenanteil «Sozialhilfe» (Anteil der Gemeinde Bolligen an den Gesamtkosten des Kantons) höher wegen der einmaligen Umstellung auf periodengerechte Abgrenzung; enthält die Anteile von zwei Jahren (2018 und 2019)
- 5799 Ertragsseite: Folge des höheren Nettoaufwandes unter 5720; Entschädigung des Kantons steigt.

6 Verkehr und Nachrichtenübermittlung

	Jahresrechnung 2019		Budget 2019		Jahresrechnung 2018	
	Aufwand	Ertrag	Aufwand	Ertrag	Aufwand	Ertrag
	2'357'632.65	268'626.40	2'523'200.00	294'400.00	2'368'044.10	349'081.60
Nettoergebnis		2'089'006.25		2'228'800.00		2'018'962.50

- 6150 Aufwand für Strassenunterhalt tiefer ausgefallen.
- 6151 Aufwand Öffentliche Beleuchtung tiefer ausgefallen; Budgetannahme war zu hoch.
- 6291 Beitrag an öffentlichen Verkehr tiefer ausgefallen

7 Umwelt und Raumordnung

	Jahresrechnung 2019		Budget 2019		Jahresrechnung 2018	
	Aufwand	Ertrag	Aufwand	Ertrag	Aufwand	Ertrag
	4'435'380.78	4'181'914.28	4'631'900.00	4'294'500.00	4'370'907.13	4'008'232.08
Nettoergebnis		253'466.50		337'400.00		362'675.05

- 7101 Gutes Ergebnis bei der Spezialfinanzierung Wasser: Die Betriebsrechnung schliesst mit einem Ertragsüberschuss von CHF 181'007 ab, tiefere Unterhaltskosten beim Leitungsnetz und weniger Aufwand für Maschinen, Geräte und Fahrzeuge sind die Gründe für das positive Ergebnis.
- 7201 Gutes Ergebnis bei der Spezialfinanzierung Abwasserentsorgung: Die Betriebsrechnung schliesst mit einem Aufwandüberschuss von CHF 37'541 besser ab als budgetiert. Tiefere Beiträge an den kantonalen Abwasserfonds und den Gemeindeverband ARA Worblental sind die Gründe.
- 7301 Gutes Ergebnis bei der Spezialfinanzierung Abfallentsorgung: Die Betriebsrechnung schliesst mit einem Ertragsüberschuss von CHF 60'043. Grund sind der tiefere Aufwand für die Entsorgung und Mehrertrag bei den Rückerstattungen aus den Separatsammlungen von Altpapier und Glas.
- 7710 Nettoaufwand Friedhof und Bestattung tiefer ausgefallen.
- 7790 Mehrertrag aus Konzessionsabgabe der KEWU

8 Volkswirtschaft

	Jahresrechnung 2019		Budget 2019		Jahresrechnung 2018	
	Aufwand	Ertrag	Aufwand	Ertrag	Aufwand	Ertrag
	31'065.75	252'510.05	26'200.00	255'000.00	17'183.85	240'559.45
Nettoergebnis	221'444.30		228'800.00		223'375.60	

- Aufwand im Rahmen des Budgets, keine nennenswerten Abweichungen.

9 Finanzen und Steuern

	Jahresrechnung 2019		Budget 2019		Jahresrechnung 2018	
	Aufwand	Ertrag	Aufwand	Ertrag	Aufwand	Ertrag
	4'835'572.01	26'409'496.75	4'245'900.00	21'424'000.00	5'264'967.38	21'199'195.40
Nettoergebnis	21'573'924.74		17'178'100.00		15'934'228.02	

- 9100 Insgesamt ist der Steuerertrag mit 17,8 Mio. Franken um rund 0,5 Mio. Franken tiefer ausgefallen als budgetiert. Während bei den natürlichen Personen insgesamt die Budgetvorgabe erzielt worden sind, fiel der Ertrag bei den juristischen Personen tiefer aus. Der Grund liegt bei grossen nicht beeinflussbaren Schwankungen bei einzelnen juristischen Personen mit der Aussicht, dass auch künftig der Ertrag auf tieferem Niveau bleibt.
- 9610 Zinsertrag; neu werden kalkulatorische Zinsen der Liegenschaften des Finanzvermögens intern verrechnet und dem Steuerhaushalt gutgeschrieben; Nachtrag aus der Umstellung auf HRM2.
- 9630 Liegenschaften des Finanzvermögens; Nebst Mehraufwand für Liegenschaftsverwaltung, baulicher Unterhalt und Verrechnung kalkulatorischer Zinsen ist der Beschluss der Gemeindeversammlung vom 4. Juni 2019 zur Erweiterung des Baurechts Flugbrunnenareal umgesetzt worden: Das Baurecht Flugbrunnenareal wurde erweitert indem die beiden Parzellen 43 und 30 an der Hühnerbühlstrasse von total 2'590 m2 an die Frutiger AG abgegeben wurden. Das hat einerseits einen Verlust auf Gebäuden in der Höhe von CHF 1'167'599 verursacht, weil die Liegenschaft Hühnerbühlstrasse 1 zu CHF 1.00 verkauft wurde, jedoch einen Buchwert von CHF 1'167'600 hatte. Dieser Verlust wurde durch eine Entnahme aus der Neubewertungsreserve neutralisiert. Andererseits führte dann die Aufwertung des Baurechts der beiden genannten Parzellen auf der Ertragsseite zu einem Aufwertungsgewinn von CHF 3'055'288 geführt.
- 9900 Entnahme aus Rückstellung zur Neutralisierung des Rechnungsergebnis des «Allgemeinen Haushalts» (Aufwandüberschuss CHF 974'246).
- 9902 Anpassung der langfristigen Rückstellungen für Vorsorgeverpflichtungen (CHF -58'523) und anteilmässige Rückerstattung der Musikschule unteres Worblental von CHF 171'308 (Musikschule hat Kantonsbeitrag erhalten).

4.2 Investitionsrechnung

	Bezeichnung	Rechnung 2019		Budget 2019		Rechnung 2018	
		Ausgaben	Einnahmen	Ausgaben	Einnahmen	Ausgaben	Einnahmen
0	Allgemeine Verwaltung Nettoausgaben/-einnahmen						
1	Öffentliche Ordnung und Sicherheit, Verteidigung Nettoausgaben/-einnahmen	143'801.15		100'000.00		-29'694.35	
2	Bildung Nettoausgaben/-einnahmen	1'124'100.65		750'000.00		1'363'082.75	
5	Soziale Sicherheit Nettoausgaben/-einnahmen		6'500.00		6'500.00		6'500.00
6	Verkehr Nettoausgaben/-einnahmen	596'312.05		855'000.00		520'450.35	
7	Umweltschutz und Raumordnung Nettoausgaben/-einnahmen	1'810'046.00	30'800.00	2'381'000.00		1'095'976.70	
9	Finanzen und Steuern Nettoinvestitionen	3'636'959.85		4'079'500.00		2'943'315.45	

5 Sachgruppen

5.1 Erfolgsrechnung

	Bezeichnung	Rechnung 2019		Budget 2019		Rechnung 20187	
		Aufwand	Ertrag	Aufwand	Ertrag	Aufwand	Ertrag
3	Aufwand	37'586'596.70		31'133'000.00		30'127'123.66	
30	Personalaufwand	5'707'913.30		5'426'600.00		4'702'512.45	
31	Sach- und übriger Betriebsaufwand	6'236'926.90		6'572'300.00		5'864'121.06	
33	Abschreibungen Verwaltungsvermögen	1'740'869.20		1'720'100.00		1'623'301.30	
34	Finanzaufwand	1'670'667.85		483'800.00		513'139.70	
35	Einlagen Fonds und Spezialfinanzierungen	733'852.45		720'200.00		821'210.35	
36	Transferaufwand	20'740'508.00		15'898'400.00		15'653'554.35	
38	Ausserordentlicher Aufwand			89'200.00		241'080.45	
39	Interne Verrechnungen	755'859.00		222'400.00		708'204.00	
4	Ertrag		37'790'105.35		31'688'800.00		32'374'041.95
40	Fiskalertrag		20'347'981.85		20'820'500.00		20'311'127.00
41	Regalien und Konzessionen		352'141.90		330'000.00		295'225.65
42	Entgelte		5'145'144.60		5'235'400.00		5'367'445.05
44	Finanzertrag		3'883'118.95		784'100.00		891'946.50
45	Entnahmen Fonds und Spezialfinanzierungen		166'582.50		106'800.00		109'197.00
46	Transferertrag		4'501'731.75		3'693'900.00		4'195'196.75
48	Ausserordentlicher Ertrag		2'637'544.80		495'700.00		495'700.00
49	Interne Verrechnungen		755'859.00		222'400.00		708'204.00
9	Abschluss	241'050.10	37'541.45	647'300.00	91'500.00	2'314'314.53	67'396.24
90	Abschlusskonti	241'050.10	37'541.45	647'300.00	91'500.00	2'314'314.53	67'396.24
	Ertragsüberschuss	203'508.65			555'800.00		2'246'918.29
	Aufwandüberschuss						

5.2 Investitionsrechnung

		Rechnung 2019		Budget 2019		Rechnung 2018	
		Ausgaben	Einnahmen	Ausgaben	Einnahmen	Ausgaben	Einnahmen
	Investitionsausgaben	3'711'559.85		4'092'500.00		3'393'181.75	
50	Sachanlagen	3'215'731.25		3'968'000.00		2'964'582.60	
51	Investitionen auf Rechnung Dritter						
52	Immaterielle Anlagen	458'528.60				182'095.95	
54	Darlehen						
55	Beteiligungen und Grundkapitalien						
56	Eigene Investitionsbeiträge			118'000.00			
57	Durchlaufende Investitionsbeiträge						
59	Übertrag an Bilanz	37'300.00		6'500.00		246'503.20	
	Investitionseinnahmen		3'711'559.85		4'092'500.00		3'393'181.75
60	Übertrag Sachanlagen ins Finanzvermögen						
61	Rückerstattungen						
62	Abgang immaterielle Anlagen						
63	Investitionsbeiträge für eigene Rechnung						166'063.10
64	Rückzahlung von Darlehen		37'300.00		6'500.00		37'300.00
65	Übertragung von Beteiligungen						
66	Rückzahlung eigener Investitionsbeiträge						
67	Durchlaufende Investitionsbeiträge						
69	Übertrag an Bilanz		3'674'259.85		4'086'000.00		3'189'818.65
	Nettoinvestitionen	3'636'959.85		4'079'500.00		2'943'315.45	

6 Geldflussrechnung Gesamthaushalt

Bezeichnung	2019	2018
Geldfluss aus betrieblicher Tätigkeit		
Ertragsüberschuss / (-) Aufwandüberschuss	203'508.65	2'246'918.29
Abschreibungen Verwaltungsvermögen	1'740'869.20	1'623'301.30
Abschreibungen Investitionsbeiträge	0.00	0.00
Einlagen in das Eigenkapital	0.00	241'080.45
(-) Entnahmen aus dem Eigenkapital	-2'637'544.80	-495'700.00
Verluste aus Verkauf Finanzanlagen FV und Übertragung Finanzanlagen FV ins VV / (-) Gewinne aus Verkauf Finanzanlagen FV	0.00	0.00
Verluste aus Verkauf Sachanlagen FV und Übertragung Sachanlagen FV ins VV / (-) Gewinne aus Verkauf Sachanlagen FV	1'167'600.00	0.00
(-) Wertberichtigungen Anlagen FV / Wertberichtigungen Anlagen FV	-3'056'368.00	-4'300.00
Wertberichtigungen Darlehen/Beteiligungen VV	0.00	0.00
(-) Aufwertung VV	0.00	0.00
Abnahme/(-) Zunahme Forderungen	64'383.59	-558'022.10
Abnahme/(-) Zunahme Vorräte	15'754.45	61'523.80
(-) Zunahme/Abnahme aktive Rechnungsabgrenzungen	-28'624.00	95'482.90
(-) Abnahme/Zunahme Laufende Verbindlichkeiten	-894'293.40	-322'975.30
(-) Abnahme/Zunahme kurzfr. Rückstellungen	0.00	0.00
Zunahme/(-) Abnahme passive Rechnungsabgrenzungen	4'663'478.00	-1'592'704.85
(-) Abnahme/Zunahme langfr. Rückstellungen	-667'160.55	2'157'175.55
Zunahme/(-) Abnahme Spezialfinanzierungen im EK und Vorfinanzierungen	652'439.95	763'403.35
Geldfluss aus betrieblicher Tätigkeit	1'224'043.09	4'215'183.39

Geldfluss aus Investitionstätigkeit		
Zahlungen für Nettoinv. Sachanlagen + Immat. Anlagen+ Investitionsbeiträge VV	-3'674'259.85	-2'980'615.45
(-) Auszahlungen für Darlehen/Beteiligungen VV	0.00	0.00
Einzahlung für Darlehen/Beteiligungen VV	37'300.00	37'300.00
(-) Kauf Sachanlagen FV	0.00	0.00
Verkauf Sachanlagen FV	0.00	0.00
(-) Investitionen Sachanlagen FV	0.00	0.00
(-) Kauf kurzfristige Finanzanlagen FV	0.00	0.00
Verkauf kurzfristige Finanzanlagen FV	0.00	0.00
(-) Kauf langfristige Finanzanlagen FV	0.00	0.00
Verkauf langfristige Finanzanlagen FV	0.00	0.00
Geldfluss aus Investitionstätigkeit	-3'636'959.85	-2'943'315.45
Geldfluss aus Finanzierungstätigkeit		
(-) Abnahme/ Zunahme Kontokorrente mit Dritten	-170'583.20	-199'464.10
Aufnahme kurzfristige Finanzverbindlichkeiten	0.00	0.00
(-) Rückzahlung kurzfristige Finanzverbindlichkeiten	0.00	0.00
Aufnahme langfristige Finanzverbindlichkeiten	0.00	5'000'000.00
(-) Rückzahlung langfristige Finanzverbindlichkeiten	0.00	-3'000'000.00
(-) Abnahme/Zunahme Stiftungen, Legate, Zuwendungen im FK sowie Fonds im FK	-73'505.90	-64'817.45
Geldfluss aus Finanzierungstätigkeit	-244'089.10	1'735'718.45
Total Geldfluss	-2'657'005.86	3'007'586.39
Bestand Flüssige Mittel und kurzfristige Geldanlagen 1.1.	5'608'762.24	2'601'175.85
Bestand Flüssige Mittel und kurzfristige Geldanlagen 31.12.	2'951'756.38	5'608'762.24

Kommentar

Die Geldflussrechnung zeigt die Veränderung der flüssigen Mittel aufgeteilt in 3 Geldflüsse (betriebliche Tätigkeit, Investitionstätigkeit und Finanzierungstätigkeit). Der Geldfluss aus betrieblicher Tätigkeit (steuerfinanzierter Haushalt) zeigt die eigentliche finanzielle Leistungsfähigkeit der Gemeinde. Es handelt sich damit um die wichtigste Zahl in der Geldflussrechnung. Diese ergibt sich aus den Einzahlungen und Auszahlungen der Geschäftstätigkeit. Der Geldfluss aus betrieblicher Tätigkeit soll mittelfristig den Geldabfluss für Investitionstätigkeit decken. Jährliche Schwankungen müssen im Wesentlichen durch Aufnahme oder Rückzahlung von Finanzverbindlichkeiten (Geldfluss aus Finanzierungstätigkeit) ausgeglichen werden.

Die liquiden Mittel haben ausgereicht zur Finanzierung der getätigten Investitionsprojekte. Es waren keine zusätzlichen Fremdmittel nötig.

7 Finanzkennzahlen

7.1 Gesamthaushalt

Kennzahl	JR 2019	Ø 4 Jahre	Kommentar / Interpretation
Nettoverschuldungsquotient (NVQ)	5.6%	-7.6%	Nettoschulden in % des Fiskalertrages (inkl. Finanzausgleich). Diese Kennzahl gibt an, welcher Anteil der Fiskalerträge und den Nettoszah- lungen aus dem Finanzausgleich nötig wären, um die Nettoschulden zu decken. Ist der Wert im Minus, so verfügt die Gemeinde über ein Netto- vermögen. Der Durchschnitt der Bernischen Gemeinden liegt bei -39.9%. Richtwert: <100% gut (geringe bis mittlere Verschuldung)
Selbstfinanzierungsgrad (SFG)	42.3%	131.3%	Selbstfinanzierung in % der Nettoinvestitionen. Der Wert gibt Antwort auf die Frage, wie weit die Investitionen aus selbst erwirtschafteten Mitteln finanziert werden können. Ein Selbstfinanzie- rungsgrad von unter 100 Prozent führt zu einer Neuverschuldung, einer über 100 Prozent zu einer Entschuldung. Der Durchschnitt der Bernischen Gemeinden liegt bei 89.8%. Richtwert: > 100% ideal
Zinsbelastungsanteil (ZBA)	0.3%	0.5%	Nettozinsen in % des Laufenden Ertrages. Der Wert sagt aus, wie stark der Laufende Ertrag durch die Nettozinsen belastet ist. Ein hoher Wert weist auf eine hohe Verschuldung hin und im Vergleich über mehrere Jahre wird die Verschuldungstendenz erkannt.

			<p>Der Durchschnitt der Bernischen Gemeinden liegt bei 0.77%. Richtwert: 0% – 1% tief</p>
Bruttoverschuldungsanteil (BVA)	78.0%	80.1%	<p>Bruttoschuld in % des Laufenden Ertrages. Der Wert gibt Antwort auf die Frage wie stark die Gemeinde verschuldet ist. Je tiefer der Wert, desto geringer die Belastung. Der Durchschnitt der Bernischen Gemeinden liegt bei 100.8%. Richtwert: 50% - 100% gut</p>
Investitionsanteil (INA)	9.7%	14.9%	<p>Bruttoinvestitionen in % der Gesamtausgaben. Der Wert informiert über das Mass der Investitionstätigkeit der Gemeinde. Der Durchschnitt der Bernischen Gemeinden liegt bei 11.8%. Richtwert: 10% - 20% = mittlere Investitionstätigkeit.</p>
Kapitaldienstanteil (KDA)	5.0%	4.8%	<p>Kapitaldienst in % des Laufenden Ertrages. Der Wert informiert darüber, wie stark der Laufende Ertrag durch Zinsen und Abschreibungen belastet ist. Der Durchschnitt der Bernischen Gemeinden liegt bei 4.8%. Richtwert: < 5% = geringe Belastung</p>
Nettovermögen - / Nettoschuld + in Franken pro Einwohner (N/EW)	CHF 148	CHF -199	<p>Die Nettoschuld pro Einwohner wird als Gradmesser für die Verschuldung verwendet. Ein negativer Wert entspricht einem Nettovermögen pro Einwohner. Der Durchschnitt der Bernischen Gemeinden liegt bei CHF -1'029 Nettovermögen pro Kopf. Richtwert: CHF 2'000 = hohe Verschuldung</p>
Selbstfinanzierungsanteil (SFA)	4.1%	18.1%	<p>Selbstfinanzierung in % des Laufenden Ertrages. Der Wert gibt Auskunft über die finanzielle Leistungsfähigkeit der Gemeinde: Je höher der Wert, desto grösser der Spielraum für die Finanzierung von Investitionen oder für den Schuldenabbau oder die Finanzierung von Investitionen und deren Folgekosten. Der Durchschnitt der Bernischen Gemeinden liegt bei 9.17%. Richtwert: > 15% gut</p>
Nettozinsbelastungsanteil (NZB)	-10.2%	-19.2%	<p>Finanzaufwand netto in % des Steuerertrages. Der Durchschnitt der Bernischen Gemeinden liegt bei -2.6%. Richtwert: 0% - 7% = sehr tiefe bis tiefe Belastung</p>
Massgebliches Eigenkapital pro Einwohner (MEK/EW)	CHF 2'230	CHF 2'251	<p>Der Durchschnitt der Bernischen Gemeinden liegt 2017 bei CHF 3'208..</p>

7.2 Allgemeiner Haushalt

Selbstfinanzierungsgrad	36.9%	142.8%	Selbstfinanzierung in % der Nettoinvestitionen. Der Wert gibt Antwort auf die Frage, wie weit die Investitionen aus selbst erwirtschafteten Mitteln finanziert werden können. Richtwert: > 100% ideal
Bilanzüberschussquotient	25.6%	19.4%	Bilanzüberschuss in % des Fiskalertrages (inkl. Finanzausgleich). Diese Kennzahl gibt Auskunft über das Verhältnis des Bilanzüberschusses zu den beiden wichtigen Ertragsarten Steuern und Finanzausgleich. Durchschnitt aller Gemeinden: 46.8%

7.3 Spezialfinanzierung Wasserversorgung

Selbstfinanzierungsgrad	12.1%	65.2%	Siehe 7.2
Kostendeckungsgrad	112.6%	116.3%	Aufwand in % des Ertrages. Der Kostendeckungsgrad gibt Antwort auf die Frage, wie weit der Aufwand aus selbst erarbeiteten Erträgen gedeckt ist. Kostendeckungsgrad > 100% = Ertragsüberschuss
Werterhaltungsquote	6.1%	4.4%	Bestand Werterhalt in % des Wiederbeschaffungswertes.

7.4 Spezialfinanzierung Abwasserentsorgung

Selbstfinanzierungsgrad	36.9%	90.8%	Siehe 7.2
Kostendeckungsgrad	97.1%	104.1%	Aufwand in % des Ertrages. Der Kostendeckungsgrad gibt Antwort auf die Frage, wie weit der Aufwand aus selbst erarbeiteten Erträgen gedeckt ist. Kostendeckungsgrad > 100% = Ertragsüberschuss
Werterhaltungsquote	14.8%	13.6%	Bestand Werterhalt in % des Wiederbeschaffungswertes.

7.5 Spezialfinanzierung Abfallentsorgung

Selbstfinanzierungsgrad	Keine Investitionen		
Kostendeckungsgrad	108.2%	106.9%	Aufwand in % des Ertrages. Der Kostendeckungsgrad gibt Antwort auf die Frage, wie weit der Aufwand aus selbst erarbeiteten Erträgen gedeckt ist. Kostendeckungsgrad > 100% = Ertragsüberschuss
Werterhaltungsquote	Keine		Keine vorgeschrieben.

8 Antrag der Exekutive

Gemäss Art. 71 GG verabschiedet der Gemeinderat die Jahresrechnung 2019 der Einwohnergemeinde Bolligen.
Er hat die vorliegende Jahresrechnung mit allen Bestandteilen (gemäss Art. 71 GV) an seiner Sitzung vom 27. April 2020 verabschiedet:

ERFOLGSRECHNUNG

• Gesamthaushalt		
Ertragsüberschuss	CHF	203'508.65
• Allgemeiner Haushalt ausgeglichen	CHF	0.00
• SF Wasserversorgung Ertragsüberschuss	CHF	181'007.30
• SF Abwasserentsorgung Aufwandüberschuss	CHF	-37'541.45
• SF Abfallentsorgung Ertragsüberschuss	CHF	60'042.80

INVESTITIONSRECHNUNG

- Ausgaben	CHF	3'674'259.85
- Einnahmen	CHF	37'300.00
Nettoinvestitionen	CHF	3'636'959.85


NACHKREDITE VON DER GEMEINDEVERSAMMLUNG ZU BEWILLIGEN

• Rubrik 5320.3631.01 Lastenanteil «Ergänzungsleistungen AHV/IV»	CHF	1'362'727.00
• Rubrik 5799.3611.01 Lastenanteil «Sozialhilfe»	CHF	3'011'195.00

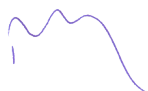
Der Gemeindeversammlung vom 9. Juni 2020 wird beantragt, die Jahresrechnung 2019 zu genehmigen.
Bolligen, 27. April 2020

Einwohnergemeinde Bolligen
GEMEINDERAT

FINANZVERWALTUNG



Kathrin Zuber
Gemeindepräsidentin



Bernhard Rufer
Gemeindeschreiber



Maja Burgherr
Finanzverwalterin

9 Bestätigungsbericht

Bericht des Rechnungsprüfungsorgans zur Jahresrechnung 2019

10 Genehmigung der Jahresrechnung

Die Jahresrechnung 2019 wird durch die Gemeindeversammlung am 9. Juni 2020 gemäss dem vorstehenden Antrag des Gemeinderates vom 27. April 2020 genehmigt.

Bolligen, 9. Juni 2020

FÜR DIE GEMEINDEVERSAMMLUNG

Hans Bättig
Leiter

Bernhard Rufer
Gemeindeschreiber

11 Anhang

11.1 Regelwerk

11.1.1 Angewendetes Regelwerk

Der Rechnungsabschluss der Gemeinde Bolligen ist in Übereinstimmung mit den geltenden kantonalen gesetzlichen Grundlagen erstellt worden.

Gemeindegesezt (GG, BSG 170.11)

Gemeindeverordnung (GV, BSG 170.111)

Direktionsverordnung über den Finanzhaushalt der Gemeinden (FHDV, BSG 170.511)

Diese orientieren sich gemäss Art. 70 Absatz 1 GG am Harmonisierten Rechnungslegungsmodell für die Kantone und Gemeinden, HRM2, laut Handbuch der Konferenz der Kantonalen Finanzdirektoren. Die kantonalen Bestimmungen weichen in einzelnen Bereichen von den Empfehlungen des HRM2 ab. Das Amt für Gemeinden und Raumordnung stellt eine Auflistung dieser Ausnahmen zur Verfügung unter www.be.ch/gemeinden > Rubrik Gemeindefinanzen > HRM2 > Praxishilfen.

11.1.2 Bewertung Finanzvermögen

Vermögenswerte im Finanzvermögen werden bilanziert, wenn sie einen künftigen Nutzen erbringen und ihr Wert verlässlich ermittelt werden kann. Sie werden bei erstmaliger Bilanzierung zu Anschaffungs- bzw. Herstellungskosten bilanziert. Entstehen der Gemeinde keine Kosten, wird zum Verkehrswert zum Zeitpunkt des Zugangs bilanziert. Folgebewertungen erfolgen zum Verkehrswert am Bilanzstichtag, wobei eine systematische Neubewertung bei Liegenschaften mit Ausnahme von Baurechten alle fünf Jahre oder bei Änderung des amtlichen Werts, bei allen anderen Vermögenswerten jährlich erfolgt. Die Bilanzwerte sind bei eingetretenen dauerhaften Wertminderungen oder Verlusten sofort zu berichtigen.

Neubewertung Finanzvermögen

Das Finanzvermögen wurde gemäss Anhang 1 der GV per 1.1.2016 neu bewertet. Im Berichtsjahr wurde eine Liegenschaft verkauft. Es handelt sich um das Gebäude an der Hühnerbühlstrasse 1. Aus dem Verkauf resultierte ein Verlust von 1'167'599 Franken, dieser wurde durch Entnahme aus der Neubewertungsreserve neutralisiert. Die Neubewertungsreserve beträgt per Jahresende CHF 2'571'937.00.

11.1.3 Bewertung Verwaltungsvermögen

Vermögenswerte im Verwaltungsvermögen werden bilanziert, wenn sie einen künftigen mehrjährigen öffentlichen Nutzen hervorbringen und ihr Wert verlässlich ermittelt werden kann. Sie werden zu Anschaffungs- bzw. Herstellkosten nach der Nettomethode bilanziert und nach der definierten Nutzungsdauer linear abgeschrieben. Entstehen der Gemeinde keine Kosten, wird zum Verkehrswert zum Zeitpunkt des Zugangs bilanziert. Die Bilanzwerte sind bei eingetretenen dauerhaften Wertminderungen oder Verlusten sofort zu berichtigen. Die geltenden Anlagekategorien und Nutzungsdauern sind in Anhang 2 GV umschrieben.

11.1.4 Aktivierungsgrenzen

	CHF
Allgemeiner Haushalt	75'000.00
Spezialfinanzierung Wasserversorgung	75'000.00
Spezialfinanzierung Abwasserentsorgung	75'000.00

11.1.5 Bestehendes Verwaltungsvermögen

Seit dem Übergang auf HRM2 im Jahr 2016, wird das bestehende Verwaltungsvermögen linear über 12 Jahre abgeschrieben. Davon ausgenommen sind die Positionen gemäss Ziffer 4.1.3 der Übergangsbestimmungen der GV.

11.1.6 Grundlagen der Jahresrechnung

Als Grundlage für die Jahresrechnung 2019 dienen das Budget 2019 und die Vorjahresrechnung 2018.

Genehmigung/Prüfung:

	Budget 2019	Jahresrechnung 2018
Gemeinderat	03.09.2019	25.03.2019
Bestätigungsbericht Rechnungsprüfungsorgan		02.05.2019
Gemeindeversammlung	10.12.2019	04.06.2019

11.2 Eigenkapitalnachweis

Eigenkapital per 01.01.2019			Veränderungsnachweis						Eigenkapital per 31.12.2019		
CHF			Erhöhung (+) durch			Reduktion (-) durch			CHF		
29	Eigenkapital	32'599'467			974'903			-2'756'499	29	Eigenkapital	30'817'870
290	Verpflichtungen (+) bzw. Vorschüsse (-) gegenüber Spezialfinanzierungen	9'720'862		Einlagen in SF EK	258'395		Entnahmen aus SF EK	-533'241	290	Verpflichtungen (+) bzw. Vorschüsse (-) gegenüber Spezialfinanzierungen	9'446'015
29000.01	SF Feuerwehr einseitig	225'160	3510.01		17'344	4510.01			29000.01	SF Feuerwehr einseitig	242'505
29001.01	SF Wasserversorgung	1'176'670	9010.01	Ertragsüberschuss	181'007	9011.01			29001.01	SF Wasserversorgung	1'357'677
29002.01	SF Abwasserentsorgung	1'575'910	9010.01			9011.01	Aufwandüberschuss	-37'541	29002.01	SF Abwasserentsorgung	1'538'369
29003.01	SF Abfall	298'222	9010.01	Ertragsüberschuss	60'043	9011.01			29003.01	SF Abfall	358'265
29001.02	SF Übertragung VV nach Art. 85a GV	6'444'900	3898.01			4898.01	Entnahme wegen Auflösung ab 2016 bis 2031 (16 Jahre)	-495'700	29001.02	SF Übertragung VV nach Art. 85a GV	5'949'200
293	Vorfinanzierungen	6'702'042		Einlagen in Vorfinanzierungen EK	716'508		Entnahmen aus Vorfinanzierungen des EK	-81'413	293	Vorfinanzierungen	7'337'138
29301.01	Wasserversorgung Werterhalt	1'814'184	3510.10		456'438	4510.01		-52'659	29301.01	Wasserversorgung Werterhalt	2'217'962
29302.01	Abwasserentsorgung Werterhalt	4'887'858	3510.10		260'070	4510.01		-28'753	29302.01	Abwasserentsorgung Werterhalt	5'119'175
294	Reserven	8'193'410		Einlagen	0		Entnahmen	-974'246	294	Reserven	7'219'164
29400.01	Zusätzliche Abschreibungen	8'193'410	3894.01	Zusätzliche Abschreibungen		4894.01	Aufwandüberschuss	-974'246	29400.01	Zusätzliche Abschreibungen	7'219'164
296	Neubewertungsreserve Finanzvermögen	3'739'536		Einlagen			Entnahmen	-1'167'599	296	Neubewertungsreserve Finanzvermögen	2'571'937
29600.01	Neubewertungsreserve FV	3'739'536	3896.xx		0	4896.xx		-1'167'599	29600.01	Neubewertungsreserve FV	2'571'937
299	Bilanzüberschuss/-Fehlbetrag	4'243'616	2990.00	Jahresergebnis Überschuss (+) Defizit (-)					299	Bilanzüberschuss/-Fehlbetrag	4'243'616

11.3 Rückstellungsspiegel

205		Kurzfristige Rückstellungen						
Konto	Bezeichnung	Buchwert 01.01.2019	Veränderung			Buchwert 31.12.2019	Kommentar	
			Bildung	Verwendung	Auflösung			
	keine					0.00		

208		Langfristige Rückstellungen						
Konto	Bezeichnung	Buchwert 01.01.2019	Veränderung			Buchwert 31.12.2019	Kommentar	
			Bildung	Verwendung	Auflösung			
20810.01	Ferien- und Überzeitguthaben	363'816.00	0.00	151'829.00		211'987.00	Personal: Nicht bezogene Ferienguthaben	
20860.01	PK-Einmaleinlage ü50 / 2019-2021	894'999.55	39'906.45	484'520.00		450'386.00	Wechsel Personalvorsorge zu PK SHP	
20860.02	PK Abfederung UWS- Senkungen	858'029.00	19'953.45	39'906.45		838'076.00	Teilausfinanzierung Renten- kürzungen	
20860.03	PK Abfederung Musikschule 2019 - 2031	180'000.00		33'000.00		147'000.00	Teilausfinanzierung Renten- kürzungen	
20890.01	Steuerteilungen	1'750'184.00	2'104'002.00	2'121'767.00		1'732'419.00	Bedarf für Abgrenzung hängige Steuerteilungen	

Total kurzfristige Rückstellungen		0.00	0.00	0.00	0.00	0.00	
Total langfristige Rückstellungen		4'047'028.55	2'163'861.90	2'831'022.45	0.00	3'379'868.00	
Total Rückstellungen		4'047'028.55	2'163'861.90	2'831'022.45	0.00	3'379'868.00	

11.4 Beteiligungsspiegel

Beteiligungen (im Sinne der öffentlichen Aufgabenerfüllung)											
Name, Sitz Rechtsform	Tätigkeitsgebiet	Nominalkapital (100%)	Eigentumsanteil	Stimmanteil - E: Exekutive - L: Legislative	Wesentliche Beteiligte	Buchwert per 31.12.	Anschaffungswert	Wesentliche Beteiligungen der Organisation	Rechnungslegungs-norm; Aussage zur Jahresrechnung	Zahlungsströme Berichtsjahr	Spezifische Risiken
Gemeindeeigene Unternehmen (Anstalten) gem. Art. 64 Abs. 1 Bst. b GG											
keine gemeindeeigenen Unternehmen											
Öffentlich-rechtliche Organisationen der interkommunalen Zusammenarbeit (Gemeindeverbände, Anstalten etc.)*											
Gemeindeverband ARA Worblental	Abwasserreinigung			E: GR RV	Bolligen, Ittigen, Ostermundigen, Worb, Zollikofen			Verbandsmitglied	HRM2, Aufwandverrechnung via Kostenteiler	Betriebsbeitrag 7201.3632.71 CHF 610'959.45	
Gemeindeverband Anzeiger Region Bern	Herausgabe des amtlichen Anzeigers für die Verbandsgemeinden; amtliches Publikationorgan				Bern, Bolligen, Ittigen, Köniz, Ostermundigen			Verbandsmitglied		Anteil Aufwandüberschuss 3320.3612.01 CHF 68'014.30	
Juristische Personen des Privatrechts*											
Kewu AG, Bolligen	Abfallentsorgung		236 Namenaktien zu CHF 100.00	E: GR RV		CHF 1.00		Aktionär		7301.3632.81 CHF 261'643.30	
WVRB AG, Bern / Wasserverbund Region Bern AG	Trinkwasserversorgung der Region Bern	45'000'000	3.03%	E: GR RV	Bern, Ittigen, Ostermundigen	CHF 1'365'000.00 AK und CHF 1'557'600.00 Darlehen		Aktionär und Darlehen		7101.3120.61 CHF 412'755.45 Kauf Wasser	
Regionalverkehr Bern-Solothurn RBS, Sitz in Worblaufen	Öffentlicher Verkehr		103 Aktien zu 150.00 / 2 Aktien zu 500.00			CHF 2.00		Aktionär			
Musikschule unteres Worblental, Bolligen	Betreibung einer Musikschule				Bolligen, Ittigen, Ostermundigen, Stettlen			Stiftergemeinde	OR	2140.3636.11 CHF 308'593.40	
Einsatzkostenversicherung der GVB, Sitz in Ittigen	Beschaffung Verwaltung und Auszahlung von Mitteln als Versicherung zur Deckung von Einsatzkosten der Gemeinden in a.o. Lagen gem. gesetzlichen Bestimmungen des Kanton Bern				Berner Gemeinden			Stiftungsmitglied	OR	7450.3134.02 kein Beitrag 2019	
Kornhausbibliothek, Bern	Führen von allgemeinen öffentlichen Bibliotheken in der Stadt und Region Bern				Bibliotheksträger				OR	3210.3636.03 CHF 27'374.55	
Genossenschaft Lutertalpark	Anbieten von bezahlbarem Wohnraum für Wohnen im Alter"	1'984'000	200'000.00			200'000			OR	CHF 0.00	

Einwohnergemeinde Bolligen

Mitgliedschaften in einfachen Gesellschaften, Kollektiv- und Kommanditgesellschaften*										
nicht in der Jahresrechnung enthalten										
Vertragliche Beziehungen zur Erfüllung von Gemeindeaufgaben*										
Regionales Informatikzentrum Münsingen (RIZ Münsingen)	Gemeinsame Nutzung der Server, Betriebssystem, Anwendersoftware sowie Gemeindeapplikationen NEST-ABACUS					Bolligen, Stettlen, Münsingen		Zusammenarbeit s-vertrag		220.3612.01 CHF 49'033.30
Friedhof Bolligen	Gemeinsamer Friedhof					Bolligen und Ittigen		Zusammenarbeit s-vertrag		7710.4612.01 CHF 235'896.80
Offene Kinder- und Jugendarbeit	Führen der offenen Kinder- und Jugendarbeit in Bolligen durch Jugendarbeiter/innen der Gemeinde Ittigen					Bolligen und Ittigen		Zusammenarbeit s-vertrag		5445.3632.01 CHF 66'438.00
Zivilschutzorganisation Bantiger	Öffentliche Sicherheit Zivilschutz; Zusammenarbeit			E: GR RV		Bolligen, Ittigen, Muri, Ostermundigen, Stettlen		Pro-Kopf-Beitrag		1620.3612.02 CHF 66'436.25
Regionales Führungsorgan Bantiger	Öffentliche Sicherheit Zivilschutz; Zusammenarbeit			E: GR RV		Bolligen, Ittigen, Muri, Ostermundigen, Stettlen		Pro-Kopf-Beitrag		1627.3612.02 CHF 6'163.10
RKZBBM / Regionales Kompetenzzentrum Bevölkerungsschutz Bern-Mittelland	Öffentliche Sicherheit Zivilschutz; Zusammenarbeit			E: GR RV		Bolligen, Ittigen, Muri, Ostermundigen, Stettlen		Pro-Kopf-Beitrag		1620.3612.02 CHF 11'889.20

11.5 Gewährleistungsspiegel

Name, Sitz, Rechtsform	Eigentümer wesentliche Miteigentümer	Angaben zu den gesicherten Leistungen Art, Betrag, Verfall, Zinsangaben usw.)	Zahlungsströme im Berichtsjahr	Spezifische zusätzliche Angaben
Privatrechtliche Unternehmen (nach OR/ZGB)				
keine				
Öffentlich-rechtliche Unternehmen (nach Gemeindegesetz)				
keine				
Öffentlich-rechtliche Verträge				
keine				
Weitere Verpflichtungen (Altlasten, Leasing usw.)				
keine				

11.6 Anlagespiegel

			108 Finanzvermögen Sachanlagen				
			1080	1084	1086	1087	1089
			Grundstücke unüberbaut	Gebäude Finanzvermögen	Mobilien des Finanz- vermögens	Anlagen im Bau Finanzvermögen	Übrige Sachanlagen FV
Anschaffungskosten	Anlagewert	01.01. 2019	8'221'351.00	3'406'790.00			
	Zuwachs/ Zugänge	2019					
	Abgänge	2019		1'167'600.00			
	Umgliederungen	2019					
	Anlagewert	31.12. 2019	8'221'351.00	2'239'190.00	0.00	0.00	0.00
Kumulierte Wertberichtigungen	Stand per	01.01. 2019	10'894'799.00				
	Wertminderungen	2019					
	Aufwertungen	2019	3'055'288.00				
	Umgliederungen	2019					
	Stand per	31.12. 2019	13'950'087.00	0.00	0.00	0.00	0.00
Buchwerte	Buchwert netto	31.12. 2019	22'171'438.00	2'239'190.00	0.00	0.00	0.00
	davon Anlagen in Leasing	31.12. 2019					
	Versicherungswerte	31.12. 2019					

Einwohnergemeinde Bolligen

			140 Sachanlagen Verwaltungsvermögen							
			1400	1401	1402	1403	1404	1406	1407	1409
			Grundstücke unbebaut	Strassen/ Verkehrswege	Wasserbau	Tiefbauten übrige	Hochbauten	Mobilien	Anlagen im Bau	Übrige Sachanlagen (ohne 14099)
Anschaffungskosten	Anlagewert	01.01. 2019		2'372'524.65	106'242.70	4'622'470.20	11'696'005.45	457'620.25		2'020'275.20
	Zuwachs/ Zugänge	2019		318'933.60		1'810'046.00	809'373.20	164'316.40		571'590.65
	Abgänge	2019								
	Umgliederungen	2019		-687.95						687.95
	Anlagewert	31.12. 2019		2'690'770.30	106'242.70	6'432'516.20	12'505'378.65	621'936.65	0.00	2'592'553.80
kumulierte ordentliche Abschreibungen	Stand per	01.01. 2019		-192'703.65	-11'859.70	-135'217.70	-1'255'688.60	-109'505.25		-492'039.20
	Planmässige Abschreibungen	2019		85'595.65	3'813.00	81'412.50	484'550.05	62'253.40		268'705.40
	Ausserplanmässige Abschreibungen	2019								
	Wertkorrekturen	2019								-17.20
	Stand per	31.12. 2019		-278'299.30	-15'672.70	-216'630.20	-1'740'238.65	-171'758.65	0.00	-760'761.80
Buchwerte	Buchwert netto	31.12. 2019		2'412'471.00	90'570.00	6'215'886.00	10'765'140.00	450'178.00	0.00	1'831'792.00
	davon Anlagen in Leasing	31.12. 2019								
	Versicherungswerte	31.12. 2019								

			14... Übriges Verwaltungsvermögen				
			142 Immaterielle Anlagen VV			144 Darlehen VV	145 Beteiligungen VV
			1420	1427	1421 & 1429	1441-1447	1452-1456
			Informatik	Immat. Anlagen in Realisierung	übrige immaterielle Anlagen	Darlehen	Beteiligungen
Anschaffungskosten	Anlagewert	01.01. 2019	675'715.05			3'402'400.00	1'565'006.00
	Zuwachs/ Zugänge	2019					
	Abgänge	2019				37'300.00	
	Umgliederungen	2019					
	Anlagewert	31.12. 2019	675'715.05	0.00	0.00	3'365'100.00	1'565'006.00
kumulierte ordentliche Abschreibungen	Stand per	01.01. 2019	-394'356.05				
	Planmässige Abschreibungen	2019	140'679.00				
	Ausserplanmässige Abschreibungen	2019					
	Wertkorrekturen	2019					
	Stand per	31.12. 2019	-535'035.05	0.00	0.00	0.00	0.00
Buchwerte	Buchwert netto	31.12. 2019	140'680.00	0.00	0.00	3'365'100.00	1'565'006.00
	davon Anlagen in Leasing	31.12. 2019					
	Versicherungswerte	31.12. 2019					

11.7 Kreditkontrolle Anlagespiegel

11.7.1 Verpflichtungskreditkontrolle für Investitionen

Kreditbeschluss				Kreditkontrolle								
Konto-Nr.	Organ	Datum	Kreditsumme (brutto)	Objektbezeichnung	in CHF						Abrech.-datum	
					Kumulierte Ausgaben 01.01.2019	Investitionsausgaben	Kumulierte Ausgaben 31.12.2019	Kumulierte Einnahmen 01.01.2019	Investitions-einnahmen	Kumulierte Einnahmen 31.12.2019		Saldo
				INVESTITIONSRECHNUNG								
				Allgemeine Verwaltung								
0290.5040.01	GV	06.06.2017	6'400'000.00	Verwaltungsgebäude - Projektauftrag		-	-				6'400'000.00	
				Öffentliche Ordnung und Sicherheit, Verteidigung								
1500.5040.01	GV	04.06.2019	3'250'000.00	Feuerwehrmagazin Umbau / Neubau		143'801.15	143'801.15				3'016'198.85	
				Bildung								
2171.5040.01	GV	06.06.2017	1'175'000.00	Kindergarten Stegacker - Neubau	1'083'521.65	91'866.75	1'175'388.40				-388.40	
2172.5030.01	GV	17.11.2015	1'430'000.00	Schulanlage Lutertal - Sanierung Aussenanlagen	1'243'765.95		1'243'765.95	47'000.00		47'000.00	233'234.05	
2172.5040.01	GV	18.06.2013	10'670'000.00	Schulanlage Lutertal - Ausführung und Erweiterung	10'728'340.95	24'976.05	10'753'317.00	149'932.00		149'932.00	66'615.00	
2172.5040.02	GR	13.05.2019	200'000.00	Lutertal Lüftung Turnhalle		211'053.25	211'053.25				-11'053.25	10.02.2020
2173.5290.01	GR	14.05.2018	199'245.00	OZ Eisengasse - Vorprojekt Sanierung	174'070.15		25'603.20				199'673.35	10.02.2020
2173.5290.02	GV	11.12.2018	480'000.00	OZ Eisengasse - Planungskredit	-	432'925.40	432'925.40				47'074.60	
2175.5040.01	GV	13.12.2016	4'500'000.00	Musikschule - Neubau	34'074.85	337'676.00	371'750.85				4'128'249.15	
				Verkehr und Nachrichtenübermittlung								
6130.5000.01	GV	07.06.2016	600'000.00	Hebeisenhaus Bolligenstrasse 101/101a; Rückbau und Neugestaltung Kirchhügel sowie Kreisgestaltung	579'821.40	-122'056.00	457'765.40				142'234.60	10.12.2019
6130.5090.01	GR	14.10.2019	122'056.00	Sternenplatz - Kreiszentrum		122'056.00	122'056.00				-	14.10.2019
6150.5010.01	GV	18.11.2014	1'300'000.00	Strassennetz div. Sanierungen gemäss GVB 18.11.2014	993'920.05	164'585.60	1'158'505.65				141'494.35	
6150.5010.02	GV	20.11.2012	595'000.00	Dorfstrasse Habstetten unterer Teil	532'098.60	4'006.05	536'104.65				58'895.35	
6150.5010.03	GV	12.12.2017	600'000.00	Eisengasse Leitungserneuerung	29'877.95	28'064.60	57'942.55				542'057.45	
6150.5010.04	GV	07.06.2016	310'000.00	Bolligen-/ Krauchthalstrasse Werkleitungen	146'340.10	122'277.35	268'617.45				41'382.55	
6150.5060.02	GR	11.02.2019	180'000.00	Ersatz Allrad-Kommunalfahrzeug		164'316.40	164'316.40				15'683.60	26.08.2019
6155.5030.01	GR	27.05.2019	150'000.00	Parkplatz Linde		113'062.05	113'062.05				36'937.95	10.02.2020
				Umweltschutz und Raumordnung								
7101.5031.02	GV	17.11.2015	960'000.00	Bahnhof/Erschliessung Parzellen Nr. 6895, 6896 bis Höhweg	471'006.85	167'323.65	638'330.50				321'669.50	
7101.5031.03	GR	11.09.2017	170'000.00	Leitungserneuerung Sonnhalde	184'761.55		184'761.55				-14'761.55	09.12.2019
7101.5031.04	GV	20.11.2012	464'000.00	Dorfstrasse Habstetten unterer Teil	433'328.60		433'328.60				30'671.40	
7101.5031.05	GV	12.12.2017	630'000.00	Eisengasse Leitungserneuerung	28'540.00	175'062.85	203'602.85				426'397.15	
7101.5031.06	GR	29.04.2019	190'000.00	Haldenackerweg Erneuerung		155'456.90	155'456.90				34'543.10	10.02.2020
7101.5031.07	GV	07.06.2016	1'580'000.00	Bolligen-/ Krauchthalstrasse Werkleitungen	1'025'023.20	189'191.35	1'214'214.55				365'785.45	
7101.5031.09	GV	19.11.2013	775'000.00	Ringschluss Flugbrunnen	703'668.45	6'427.75	710'096.20				64'903.80	10.12.2019
7101.5031.10	GV	12.12.2017	1'012'000.00	Wasserversorgung / Druckstufenanpassung Sekundärnetz	77'607.45	39'666.20	117'273.65				894'726.35	
7101.5031.12	GV	11.12.2018	1'207'000.00	Wasserleitungserneuerung wegen Fernwärme	32'757.50	473'652.25	506'409.75				700'590.25	
7201.5032.01	GV	20.11.2012	941'000.00	Dorfstrasse Habstetten unterer Teil	851'295.60	3'132.60	854'428.20				86'571.80	
7201.5032.02	GV	12.12.2017	1'605'000.00	Eisengasse Leitungserneuerung	169'910.00	433'346.90	603'256.90				1'001'743.10	
7201.5032.03	GV	07.06.2016	810'000.00	Bolligen-/ Krauchthalstrasse Werkleitungen	227'434.10	155'425.85	382'859.95				427'140.05	
7201.5032.06	GR	11.01.2016	125'000.00	Herrenwäldirain Erneuerung	115'170.75		115'170.75				9'829.25	09.12.2019
7210.5032.07	GV	06.06.2017	340'000.00	Ferenberg Feld, GEP Landwirtschaft	301'966.15	11'359.70	313'325.85				26'674.15	
7410.5020.02	GR	20.03.2017	133'000.00	Worbli; Sanierung Bachlauf Brücke bis Spundwände	215'676.40		215'676.40	166'063.10		166'063.10	83'386.70	10.02.2020

11.7.2 Nachkredite

Konto-Nr.	Bezeichnung	in CHF			Nachkredite in CHF			Begründung
		Rechnung	Budget	Überschreitung	gebunden	Kompetenz GR / GV	Datum Beschluss	
110	Legislative							
3102.01	Drucksachen, Publikationen	25'812.30	20'000.00	5'812.30	5'812.30			Mehraufwand Material National- und Ständeratswahlen
120	Exekutive							
3000.02	Tag- und Sitzungsgelder Kommissionen und Fachgruppen	14'610.00	9'400.00	5'210.00	5'210.00			Budgetannahme zu tief
0220	Allgemeine Dienste, übrige							
3010.01	Löhne Verwaltungs- und Betriebspersonal	1'653'665.65	1'429'000.00	224'665.65	224'665.65			Mehraufwand wegen Überbrückung von Vakanzten durch externes Personal, verschiedene Stellenaufstockungen und teilweise zu tiefen Budgetannahmen
3050.01	AG-Beiträge AHV, IV, EO, ALV, Verwaltung	105'949.95	96'900.00	9'049.95	9'049.95			Folge der höheren Lohnsumme
3052.01	AG-Beiträge Pensionskassen	164'849.85	141'700.00	23'149.85	23'149.85			dito.
3102.01	Drucksachen, Publikationen	7'677.10	2'600.00	5'077.10	5'077.10			Druckkosten Jahresrechnung und Budget; Budgetannahme war zu tief.
3110.01	Büromöbel und Geräte	16'343.90	11'200.00	5'143.90	5'143.90			Einrichten zusätzlicher Arbeitsplatz und Ersatz defektes Mobiliar.
1120	Verkehrssicherheit							
3130.01	Dienstleistungen Dritter	15'406.00		15'406.00	15'406.00			Neue Rubrik für den Lotzendienst (bisher unter 1110.3130.01)
1400	Allgemeines Rechtswesen							
3130.07	Gebühren Fremdenpolizei	28'474.20	20'000.00	8'474.20	8'474.20			Mehraufwand wegen Anstieg der Mutationen (Studentenwohnheim); Mehrertrag unter 4210.04
3133.03	Geografisches Informationssystem (GIS)	8'077.50		8'077.50	8'077.50			Neu wird der Aufwand hier verbucht, war vorher unter der Rubrik 6150.3133.03 enthalten.
1500	Feuerwehr							
3199.01	Übriger Betriebsaufwand	7'871.15	1'500.00	6'371.15	6'371.15			Angefallene Kosten für Fehlalarme und Durchführung "Tag der offenen Feuerwehr"
1620	Zivilschutz							

Einwohnergemeinde Bolligen

3144.01	Unterhalt Hochbauten, Gebäude	35'987.10	15'000.00	20'987.10	20'987.10		Notwendige Unterhaltsarbeiten an den Lüftungsrohren der Schutzräume ZSA Lutertal
2120	Primarstufe						
3611.01	Entschädigungen an Kanton	1'325'769.90	1'122'000.00	203'769.90	203'769.90		Abrechnung Kanton Beitrag an Lehrerbildungen höher
2130	Sekundarstufe I						
3611.01	Entschädigungen an Kanton	749'341.85	700'000.00	49'341.85	49'341.85		Abrechnung Kanton Beitrag an Lehrerbildungen höher
3612.01	Entschädigungen an Gemeinden, Gemeindeverbände	185'080.35	180'000.00	5'080.35	5'080.35		Aufwand für gymnasialen Unterricht.
2170	Schulliegenschaften						
3010.03	Löhne Reinigungspersonal	142'684.35	90'000.00	52'684.35	52'684.35		Budgetannahme zu tief
3090.01	Aus- und Weiterbildung Personal	9'649.90	4'500.00	5'149.90	5'149.90		Grundkurs bei EM Elektrocontrol AG für alle Hauswarte war nicht budgetiert
3120.01	Ver- und Entsorgung Liegenschaften Verwaltungsvermögen	434'778.30	426'000.00	8'778.30	8'778.30		Mehraufwand Anteil Betriebskosten Fernheizung Lutertal
2172	Schulhaus Lutertal						
3140.02	Unterhalt Aussenanlagen, Sport- und Spielplätze	26'450.50	19'000.00	7'450.50	7'450.50		Mehraufwand wegen Einbau Bewässerungsanlage
3144.01	Unterhalt Hochbauten, Gebäude	74'434.70	62'900.00	11'534.70	11'534.70		Mehraufwand Erneuerung Anschluss Heizung Turnhalle
2173	Schulhaus Eisengasse						
3111.01	Maschinen, Geräte und Fahrzeuge	19'287.55	5'000.00	14'287.55	14'287.55		Treppenlift für behindertengerechten Zutritt
3140.02	Unterhalt Aussenanlagen, Sport- und Spielplätze	27'719.80	22'500.00	5'219.80	5'219.80		Mehraufwand wegen Wasserleitungsbruch
3144.01	Unterhalt Hochbauten, Gebäude	168'453.20	126'100.00	42'353.20	42'353.20		Einbau von Rollstuhlrampe
2175	Musikschule Gebäude						
3130.01	Dienstleistungen Dritter	23'813.70	17'000.00	6'813.70	6'813.70		Liegenschaftsabrechnung Niederer AG
2180	Tagesbetreuung						
3010.01	Löhne Verwaltungs- und Betriebspersonal	171'327.90	110'000.00	61'327.90	61'327.90		Anzahl Schüler nimmt stetig zu, deshalb ist mehr Personal nötig
3105.01	Lebensmittel	83'838.65	60'000.00	23'838.65	23'838.65		dito.
3130.01	Dienstleistungen Dritter	19'685.35		19'685.35	19'685.35		dito.
2190	Schulleitung und Schulverwaltung						
3010.01	Löhne Verwaltungs- und Betriebspersonal	279'685.20	269'800.00	9'885.20	9'885.20		Mehraufwand wegen Stellenwechsel und Pensionierung

Einwohnergemeinde Bolligen

3132.01	Honorare externe Berater, Gutachter, Fachexperten etc.	13'030.00		13'030.00		13'030.00	01.07.2019	Externe Erhebung der Schülerprognosen
3170.03	Reisekosten und Spesen	10'791.00	1'200.00	9'591.00	9'591.00			Einsatz Zivildienstleistender an der Primarschule Luteral; Verpflegung und Reisekosten
3320	Medien							
3612.01	Entschädigungen an Gemeinden, Gemeindeverbände	68'014.30	30'000.00	38'014.30	38'014.30			Umstellung auf periodengerechte Abgrenzung vorgenommen, somit sind Aufwände von zwei Jahren enthalten.
3411	Hallenbad							
3010.01	Löhne Verwaltungs- und Betriebspersonal	244'882.00	238'000.00	6'882.00	6'882.00			Mehraufwand infolge Überbrückung von krankheitsbedingten Personalausfällen
3151.51	Unterhalt Apparate, Maschinen, Geräte, Fahrzeuge	115'260.30	82'500.00	32'760.30	32'760.30			Umbau Heizungszentrale
5320	Ergänzungsleistungen AHV / IV							
3631.01	Beiträge an Kanton	2'817'727.00	1'455'000.00	1'362'727.00		1'362'727.00	09.06.2020	Einmalige Umstellung auf periodengerechte Abgrenzung; Rechnungslegungsgrundsatz HRM2
5410	Familienzulagen							
3631.01	Beiträge an Kanton	75'510.00	25'000.00	50'510.00	50'510.00			Umstellung auf periodengerechte Abgrenzung vorgenommen, somit sind Aufwände von zwei Jahren enthalten.
5445	Kinder- und Jugendfachstelle Ittigen und Bolligen							
3632.01	Beiträge an Gemeinden und Gemeindeverbände	45'000.00	66'438.00	-21'438.00	-21'438.00			Insgesamt keine Budgetüberschreitung bei der Jugendarbeit, weil der Lohnaufwand tiefer ausgefallen ist.
5451	Kinderkrippen und Kinderhorte							
3636.01	Beiträge an private Organisationen ohne Erwerbszweck	275'454.25	270'000.00	5'454.25	5'454.25			Grössere Nachfrage nach KITA-Plätzen
5720	Gesetzliche wirtschaftliche Hilfe							
3637.01	Beiträge an private Haushalte	3'010'218.95	2'500'000.00	510'218.95	510'218.95			Aufwand gemäss Sozialhilferechnung; teilweise kompensiert durch Mehrertrag bei den Rückerstattungen
5792	Sozialarbeit							
3010.01	Löhne Verwaltungs- und Betriebspersonal	368'557.80	320'600.00	47'957.80	47'957.80			Stellenaufstockungen und Fluktuation
5799	Lastenausgleich Sozialhilfe							

Einwohnergemeinde Bolligen

3611.01	Entschädigungen an Kanton	6'322'195.00	3'311'000.00	3'011'195.00		3'011'195.00	09.06.2020	Einmalige Umstellung auf periodengerechte Abgrenzung; Rechnungslegungsgrundsatz HRM2
6150	Gemeindestrassen							
3010.01	Löhne Verwaltungs- und Betriebspersonal	575'261.95	554'000.00	21'261.95	21'261.95			Externe Aushilfe zur Überbrückung krankheitsbedingter Ausfälle.
3151.01	Unterhalt Apparate, Maschinen, Geräte, Fahrzeuge	65'926.50	60'000.00	5'926.50	5'926.50			Dringend nötige Reparatur Meili und Ersatz Böschungsmäher
6155	Parkplätze							
3130.01	Dienstleistungen Dritter	14'862.05	4'500.00	10'362.05	10'362.05			Externe Bewirtschaftung des ruhenden Verkehrs
3151.01	Unterhalt Apparate, Maschinen, Geräte, Fahrzeuge	12'335.65	3'000.00	9'335.65	9'335.65			Ersatz zentrale Parkuhr nach Vandalismus
7101	Wasserversorgung [Gemeindebetrieb]							
3010.01	Löhne Verwaltungs- und Betriebspersonal	152'269.80	126'300.00	25'969.80	25'969.80			Auszahlung von Überzeitguthaben und Pikettenschädigung
3120.61	Wasserankauf	412'755.45	380'000.00	32'755.45	32'755.45			Höherer Verbrauch
7201	Abwasserentsorgung [Gemeindebetrieb]							
3132.71	Honorare Projekte	129'589.80	100'000.00	29'589.80	29'589.80			Raschere Umsetzung Strategie Abwasser; GEP-Check und Massnahmen
3637.01	Beiträge an private Haushalte	13'766.25		13'766.25	13'766.25		31.10.2016	Umsetzung Beschluss GR; Zustandserfassung privater Abwasseranlagen (ZpA)
7500	Arten- und Landschaftsschutz							
3132.01	Honorare externe Berater, Gutachter, Fachexperten etc.	21'369.15	8'000.00	13'369.15	13'369.15			Mehraufwand wegen Erarbeitung der neuen Biodiversitätsverordnung und Planung der Verlegung von Bottisgrab.
8200	Forstwirtschaft							
3130.01	Dienstleistungen Dritter	16'619.05	7'500.00	9'119.05	9'119.05			Mehraufwand für Holzarbeiten bringt Mehrertrag in Rubrik 8200.4250.01 Verkauf von Holz
9300	Finanz- und Lastenausgleich							
3622.71	Disparitätenabbau Gemeinden	1'292'756.00	1'245'000.00	47'756.00	47'756.00			Anteil an Kanton höher ausgefallen.
9630	Liegenschaften des Finanzvermögens							

Einwohnergemeinde Bolligen

3102.01	Drucksachen, Publikationen	6'246.60		6'246.60		6'246.60	04.06.2019	Verkauf Parzelle 6012 Krauchthalstrasse / Habstettenstrasse. Geschäft war an der Gemeindeversammlung vom 4.6.2019
3130.05	Liegenschaftsverwaltung	16'952.70		16'952.70	16'952.70			Gemäss Liegenschaftsabrechnung Niederer AG
3411.40	Realisierte Verluste Gebäude FV	1'167'599.00		1'167'599.00	1'167'599.00		04.06.2019	Folge aus der Umsetzung des GV-Beschlusses; Baurecht Flugbrunnenareal - Erweiterung und Abänderung. Ertragsseitig Aufwertungsgewinn von 3 Mio. Franken erzielt.
3430.01	Baulicher Unterhalt Liegenschaften FV	33'777.90	13'000.00	20'777.90	20'777.90			Dringende notwendige Unterhaltsarbeiten an der Liegenschaft Bolligenstrasse 94
9631	Zägli							
3430.01	Baulicher Unterhalt Liegenschaften FV	11'091.75	4'000.00	7'091.75	7'091.75			Dringende notwendige Unterhaltsarbeiten
	Total			7'369'408.10	2'976'209.50	4'393'198.60		davon sind:
						19'276.60		Kompetenz Gemeinderat
						4'373'922.00		Kompetenz Gemeindeversammlung

11.8 Weitere massgebende Angaben

11.8.1 Werterhaltungskosten und Einlage in die Spezialfinanzierung Werterhalt Wasserversorgung

Wiederbeschaffungswert, Werterhaltungskosten und Einlage in die Spezialfinanzierung Werterhalt für Wasserversorgungsanlagen ¹

Rechnungsjahr: 2019

Wasserversorgung: Bolligen


Kontaktperson: Maja Burgherr / Renato Ravioli

Telefon: 031 924 70 40 / 031 924 70 33

Datengrundlagen
 Geschätzt
 GWP
 Anlagenbuchhaltung

	① Wieder- beschaffungswert brutto in Fr.	② Beiträge Dritter ² in Fr.	③ Wieder- beschaffungswert netto in Fr. (① - ②)	④ Nutzungsdauer in Jahren	⑤ Erneuerungsrate in % (100/④)	⑥ Warterhaltungs- kosten in Fr./Jahr (③*⑤)
Anlagenteile						
1. Wasserfassungen			-	50	2.00%	-
2. Aufbereitungsanlagen			-	33	3.00%	-
3. Pumpwerke, Druckreduzier- und Messschächte			-	50	2.00%	-
4. Reservoir			-	66	1.50%	-
5. Leitungen und Hydranten	36'515'000		36'515'000	80	1.25%	456'438
6. Mess-, Steuerungs-, Fernwirkanlagen			-	20	5.00%	-
7. Einkaufssummen, einmalige Konzessionsabgaben ³			-			-
Total 1 - 7	36'515'000	-	36'515'000			456'438

⑦ Bestand Verwaltungsvermögen in Franken	4'030'749	in Prozent von ③: (100*⑦/③)	11%
⑧ Bestand Spezialfinanzierung Werterhalt in Franken	2'217'962	in Prozent von ③: (100*⑧/③)	6%



Bemerkungen: Gemäss WEG GIS; erhoben durch BBP Geomatik AG, Gümligen
 2008 = 32'900 Meter zu Fr. 1'064 (Index 135.7)
 2016 = 32'956 Meter zu Fr. 1'108 (Index 141.3)
 Index 2015/10 (Espace Bern - Mittelland = 141.3)

⑨ Gewählter Einlagesatz in Prozent ⁵	100%
⑩ berechnete Einlage in SF Werterhalt in Franken (⑥ x ⑨)	456'438
Einmalige Anschlussgebühren, an Einlage angerechnet ⁶	106'616
Einlage Spezialfinanzierung abzüglich Anschlussgebühren	349'822
① Anzahl Einwohner im Versorgungsgebiet	6'370
② Einlage pro Einwohner in Franken (⑩ / ①)	72

Datum: 25. Februar 2020

Unterschrift:

¹ Dieses Blatt ist Bestandteil der Jahresrechnung

² Zu erwartende Beiträge aus dem kantonalen Trinkwasserfonds und von der Gebäudeversicherung abziehen (beim AWA erfragen).

³ Einkaufssummen an andere Wasserversorgungen, einmalige Konzessionsabgaben oder dergleichen - die Abschreibungssätze sind anhand der Laufzeiten festzulegen. Bestehen Kategorien mit unterschiedlichen Abschreibungssätzen, so ist die Rubrik 7 manuell mit zusätzlichen Zeilen zu ergänzen. Einkaufssummen an andere Wasserversorgungen sind verbindlich mit einem Abschreibungssatz von 3 % einzutragen.

⁴ Ermittlung des Einlageprozentsatzes gemäss Kapitel 6.1. der WEA-Broschüre "Finanzierung der Wasserversorgung" (2004).

⁵ Die Einlage in die Spezialfinanzierung muss mindestens 60% betragen, solange Verwaltungsvermögen besteht oder der Bestand der SF Werterhalt nicht mehr 25% des Wiederbeschaffungswertes beträgt.

⁶ Die einmaligen Anschlussgebühren dürfen an die jährliche Einlage in die Spezialfinanzierung Werterhalt angerechnet werden.

11.8.2 Werterhaltungskosten und Einlage in die Spezialfinanzierung Werterhalt Abwasseranlagen

Wiederbeschaffungswert, Werterhaltungskosten und Einlage in die Spezialfinanzierung Werterhalt für die kommunalen Abwasseranlagen und gegebenenfalls den Gemeindeanteil an den regionalen Anlagen ¹

Rechnungsjahr: 2019

Gemeinde: Bolligen Kontaktperson: Maja Burgherr / Renato Ravioli

Telefon: 031 924 70 40

E-Mail: maja.burgherr@bolligen.ch

Datengrundlagen AWA
 Gemeinde Anlagenbuchhaltung 2019

Aktualisierungsjahr:

Datengrundlagen <input type="checkbox"/> AWA Verband <input type="checkbox"/> Anlagenbuchhaltung	① Wieder- beschaffungswert in Fr.	② Nutzungsdauer in Jahren	③ Erneuerungsrate in % (100/②)	④ Walterhaltungskosten in Fr./a (①*③)	⑤ Einlage- satz ² %	⑥ Einlage in die Spezialfinanzierung in Fr./a (④*⑤)
1. Gemeindeanlagen						
1.1 Kanalisationen	34'676'000	80	1.25%	433'450	60%	260'070
1.2 Spezialbauwerke		50	2.00%	-		-
1.3 Abwasserreinigungsanlagen		33	3.00%	-		-
Total 1 (1.1 - 1.3) bzw. mittlerer Einlagesatz (Spalte ⑤)	34'676'000			433'450	60%	260'070

2. Gemeindeanteil an regionalen Anlagen ³

2.1 Kanalisationen		80	1.25%	-		-
2.2 Spezialbauwerke		50	2.00%	-		-
2.3 Abwasserreinigungsanlagen		33	3.00%	-		-
Total 2 (2.1 - 2.3) bzw. mittlerer Einlagesatz (Spalte ⑤)	-			-		-

Total 1 + 2 bzw. mittlerer Einlagesatz (Spalte ⑤)	34'676'000			433'450	60%	260'070
Einmalige Anschlussgebühren, an Einlage angerechnet ⁴						94'806
Einlage Spezialfinanzierung abzüglich Anschlussgebühren						165'264

⑦ Stand Verwaltungsvermögen	2'185'137	in Prozent von ①: (100*⑦/①)	6.3%	Höchstens Fr. 200 / EW ⁵
⑧ Stand Spezialfinanzierung Werterhalt	5'119'175	in Prozent von ①: (100*⑧/①)	14.8%	
				EW ⁶
				Fr./EW
				6'370
				41

Bemerkungen: Gemäss Anlagebuchhaltung erhoben durch Ingenieurbüro B+S AG, Bern - Teuerung nach Index Espace - Mittelland

Datum: 25. Februar 2020

Unterschrift: 

¹ Diese Blatt ist Bestandteil der Jahresrechnung. Eine Kopie senden Sie bitte an das AWA: ae.awa@bve.be.ch

² Die Einlage in die Spezialfinanzierung muss mindestens 60% betragen, solange der Bestand der SF Werterhalt nicht mehr als 25% des Wiederbeschaffungswertes beträgt.

³ Daten des Teils 2 nur dann angeben, wenn der Verband die Einlage in die Spezialfinanzierung nicht selber vornimmt. (Anteil gemäss Kostenverteiler Verband).

⁴ Die einmaligen Anschlussgebühren dürfen an die jährliche Einlage in die Spezialfinanzierung Werterhalt angerechnet werden.

⁵ Gemäss Artikel 32, Absatz 4 KGV ist die Einlage in die Spezialfinanzierung auf jährlich Fr. 200 (Gemeinde und Region) pro Einwohnerwert beschränkt.

⁶ Einwohnerwert (EW): Gemäss Artikel 36g KGV.

12 Details zur Jahresrechnung

12.1 Bilanz

12.2 Erfolgsrechnung nach Funktionen

12.3 Erfolgsrechnung nach Sachgruppen

12.4 Investitionsrechnung nach Funktionen

12.5 Investitionsrechnung nach Sachgruppen

Bilanz

		1.1.2019	Zuwachs	Abgang	31.12.2019
1	Aktiven	67'196'358.19	103'993'439.86	102'686'279.61	68'503'518.44
10	Finanzvermögen	37'344'878.84	100'196'418.86	100'785'349.26	36'755'948.44
100	Flüssige Mittel und kurzfristige Geldanlagen	5'608'762.24	39'513'380.89	42'170'386.75	2'951'756.38
101	Forderungen	8'812'638.85	57'225'742.67	57'059'304.76	8'979'076.76
104	Aktive Rechnungsabgrenzungen	272'439.60	301'063.60	272'439.60	301'063.60
106	Vorräte und angefangenen Arbeiten	100'618.15	84'863.70	100'618.15	84'863.70
107	Finanzanlagen	27'480.00	1'080.00		28'560.00
108	Sachanlagen FV	22'522'940.00	3'070'288.00	1'182'600.00	24'410'628.00
14	Verwaltungsvermögen	29'851'479.35	3'797'021.00	1'900'930.35	31'747'570.00
140	Sachanlagen VV	24'602'714.35	3'797'021.00	1'722'951.35	26'676'784.00
142	Immaterielle Anlagen	281'359.00		140'679.00	140'680.00
144	Darlehen	3'402'400.00		37'300.00	3'365'100.00
145	Beteiligungen, Grundkapitalien	1'565'006.00			1'565'006.00
2	Passiven	67'196'358.19	45'230'020.30	43'922'860.05	68'503'518.44
20	Fremdkapital	34'596'891.22	42'149'081.85	39'060'325.40	37'685'647.67
200	Laufende Verbindlichkeiten	2'860'999.98	35'027'533.95	35'861'589.05	2'026'944.88
204	Passive Rechnungsabgrenzungen	264'635.00	4'911'624.00	248'146.00	4'928'113.00
206	Langfristige Finanzverbindlichkeiten	27'000'000.00			27'000'000.00
208	Langfristige Rückstellungen	4'047'028.55	2'163'861.90	2'831'022.45	3'379'868.00
209	Verbindlichk. ggü. Spezialfinanz. und Fonds im FK	424'227.69	46'062.00	119'567.90	350'721.79
29	Eigenkapital	32'599'466.97	3'080'938.45	4'862'534.65	30'817'870.77
290	Verpfl.(+),Vorschüsse(-)ggü.SF und Fonds im EK	9'720'862.35	258'394.55	533'241.45	9'446'015.45
293	Vorfinanzierungen	6'702'042.15	716'508.00	81'412.50	7'337'137.65
294	Reserven	8'193'410.75		974'245.80	7'219'164.95
296	Neubewertungsreserve Finanzvermögen	3'739'536.00		1'167'599.00	2'571'937.00
299	Bilanzüberschuss /-fehlbetrag	4'243'615.72	2'106'035.90	2'106'035.90	4'243'615.72

Bilanz

		1.1.2019	Zuwachs	Abgang	31.12.2019
1	Aktiven	67'196'358.19	103'993'439.86	102'686'279.61	68'503'518.44
10	Finanzvermögen	37'344'878.84	100'196'418.86	100'785'349.26	36'755'948.44
100	Flüssige Mittel und kurzfristige Geldanlagen	5'608'762.24	39'513'380.89	42'170'386.75	2'951'756.38
1000	Kasse	28'504.35	181'297.20	195'208.55	14'593.00
10000.01	Kasse Finanzverwaltung	18'316.05	181'297.20	191'864.95	7'748.30
10000.02	Kasse Sozialdienste	10'188.30		3'343.60	6'844.70
1001	Post	1'780'238.12	7'128'590.31	8'119'208.66	789'619.77
10010.01	Postkonto Finanzverwaltung 30-5882-2	1'589'322.73	7'126'952.22	8'118'998.06	597'276.89
10010.02	Postkonto Sozialdienste 30-570092-1	190'915.39	1'638.09	210.60	192'342.88
1002	Bank	3'800'019.77	32'203'493.38	33'855'969.54	2'147'543.61
10020.01	UBS, Kontokorrent 553'664.01A	979'969.66	4'279'611.30	5'211'307.45	48'273.51
10020.02	BEKB, Kontokorrent 20 193.071.0.71	2'319'717.66	27'123'162.08	27'844'244.39	1'598'635.35
10020.03	Valiant, Kontokorrent 50.346.329.368.5	499'990.90	800'000.00	800'051.40	499'939.50
10020.04	BEKB, Wertschriftenkonto 16 977.713.9.73	341.55	720.00	366.30	695.25
101	Forderungen	8'812'638.85	57'225'742.67	57'059'304.76	8'979'076.76
1010	Ford. aus Lieferungen u. Leistungen ggü. Dritten	319'461.05	5'191'747.45	5'212'345.75	298'862.75
10100.01	Debitoren allgemein	133'348.30	3'324.95	149'129.25	-12'456.00
10100.02	Debitoren IS-E	239'112.75	5'188'422.50	5'063'216.50	364'318.75
10100.99	WB auf Ford./Lief. Gegenüber Dritten	-53'000.00			-53'000.00
1011	Kontokorrente mit Dritten	432'594.60	899'211.70	668'390.20	663'416.10
10110.03	Stiftung Wohnraumbeschaffung, Bolligen	432'594.60	572'911.70	342'090.20	663'416.10
10110.04	Stiftung WRB / Mietzinse Lutertalstrasse 82		106'056.00	106'056.00	
10110.05	Stiftung WRB / Mietzinse Rüedimatte 2 und 4		143'924.00	143'924.00	
10110.06	Stiftung WRB / Mietzinse Kistlerstrasse 12		76'320.00	76'320.00	
1012	Steuerforderungen	4'800'700.95	43'555'493.98	44'099'170.92	4'257'024.01
10120.01	Girokonto Kanton	8'811.20	20'987'459.23	20'998'501.98	-2'231.55
10120.11	Steuerguthaben NESKO	5'044'095.75	22'568'034.75	23'100'668.94	4'511'461.56
10120.99	WB auf Forderungen allg. Gemeindesteuern	-252'206.00			-252'206.00
1013	Anzahlungen an Dritte	-80.00	80.00	280.00	-280.00

Bilanz

		1.1.2019	Zuwachs	Abgang	31.12.2019
10130.01	Besoldungsvorschüsse	-80.00	80.00	280.00	-280.00
1014	Transferforderungen	2'980'339.90	3'834'374.70	3'388'590.90	3'426'123.70
10140.01	Lastenausgleich Sozialhilfe	2'877'000.00	3'559'195.00	3'163'195.00	3'273'000.00
10140.02	Diverse	103'339.90	275'179.70	225'395.90	153'123.70
1015	Interne Kontokorrente	156'307.95	3'239'998.19	3'216'096.04	180'210.10
10150.01	Sozialhilfe KISS	151'735.10	3'070'698.19	3'072'607.04	149'826.25
10150.02	Verein Tageseltern-/ Tagesstätte	4'572.85	169'300.00	143'489.00	30'383.85
1016	Vorschüsse für vorläuf. Verwaltungsausgaben	10'553.55	431'202.15	435'848.85	5'906.85
10160.01	Einwohnerkontrolle	1'000.00			1'000.00
10160.02	Hallenbad (Kasse)	96.55	500.00	547.20	49.35
10160.03	Hallenbad (Kassierstation)	1'350.00			1'350.00
10160.04	Hallenbad (Einzahlungen Bank + Kreditk.)		255'862.25	255'862.25	
10160.05	Gebührenmarkenausgabestellen	2'000.00		2'000.00	
10160.06	Mittagstisch	750.00			750.00
10160.07	Skilager, Landschulwochen, Schulreisen	3'985.00	26'862.40	28'089.90	2'757.50
10160.08	Übrige Vorschüsse		56'302.70	56'302.70	
10160.09	Einwohnerdienste (Einzahlungen Kreditkarten)	1'372.00	91'674.80	93'046.80	
1019	Übrige Forderungen	112'760.85	73'634.50	38'582.10	147'813.25
10190.01	Verrechnungssteuer	10'031.00	5'029.50	5'001.50	10'059.00
10191.01	Familienausgleichskasse		68'620.00	68'620.00	
10192.10	MWST-Vorsteuer Wasser ER	16'003.05		4'495.00	11'508.05
10192.11	MWST-Vorsteuer Wasser IR	29'631.10		-10'626.60	40'257.70
10192.20	MWST-Vorsteuer Abwasser ER	37'395.00		107.30	37'287.70
10192.21	MWST-Vorsteuer Abwasser IR	12'348.35		-28'991.60	41'339.95
10192.30	MWST-Vorsteuer Abfall ER	7'352.35	-15.00	-23.50	7'360.85
104	Aktive Rechnungsabgrenzungen	272'439.60	301'063.60	272'439.60	301'063.60
1041	Sach- und übriger Betriebsaufwand	93'068.60	100'262.00	93'068.60	100'262.00
10410.01	Aktive RA Sach- und übriger Betriebsaufwand	93'068.60	100'262.00	93'068.60	100'262.00
1043	Transfers der Erfolgsrechnung	179'371.00	186'701.60	179'371.00	186'701.60
10430.01	Aktive RA Transfers der ER	179'371.00	186'701.60	179'371.00	186'701.60
1045	Übriger betrieblicher Ertrag		14'100.00		14'100.00
10450.01	Aktive RA übriger betrieblicher Ertrag		14'100.00		14'100.00

Bilanz

		1.1.2019	Zuwachs	Abgang	31.12.2019
106	Vorräte und angefangenen Arbeiten	100'618.15	84'863.70	100'618.15	84'863.70
1060	Handelswaren	100'618.15	84'863.70	100'618.15	84'863.70
10600.01	Heizöl	100'618.15	84'863.70	100'618.15	84'863.70
107	Finanzanlagen	27'480.00	1'080.00		28'560.00
1070	Aktien und Anteilscheine	27'480.00	1'080.00		28'560.00
10700.01	BKW-Energie AG, 400 Namenaktien zu Fr. 2.50 nominal	27'480.00	1'080.00		28'560.00
108	Sachanlagen FV	22'522'940.00	3'070'288.00	1'182'600.00	24'410'628.00
1080	Grundstücke FV	19'116'150.00	3'055'288.00		22'171'438.00
10800.01	Grundstücke Finanzvermögen	19'116'150.00	3'055'288.00		22'171'438.00
1084	Gebäude FV	3'406'790.00	15'000.00	1'182'600.00	2'239'190.00
10840.01	Gebäude Finanzvermögen	3'406'790.00	15'000.00	1'182'600.00	2'239'190.00
14	Verwaltungsvermögen	29'851'479.35	3'797'021.00	1'900'930.35	31'747'570.00
140	Sachanlagen VV	24'602'714.35	3'797'021.00	1'722'951.35	26'676'784.00
1401	Strassen / Verkehrswege	2'179'821.00	318'950.80	86'300.80	2'412'471.00
14010.01	Strassen	1'702'924.65	318'933.60	687.95	2'021'170.30
14010.02	Strassenbeleuchtung	669'600.00			669'600.00
14010.99	WB Strassen	-192'703.65	17.20	85'612.85	-278'299.30
1402	Wasserbau	94'383.00		3'813.00	90'570.00
14020.01	Stein- und Betonverbauung	49'613.30			49'613.30
14020.02	Holz- und Lebendverbauung	56'629.40			56'629.40
14020.99	WB Wasserbau	-11'859.70		3'813.00	-15'672.70
1403	Tiefbauten	4'487'252.50	1'810'046.00	81'412.50	6'215'886.00
14031.01	Anlagen der Wasserversorgung	2'956'693.60	1'206'780.95		4'163'474.55
14031.99	WB Tiefbauten Wasserversorgung	-80'066.10		52'659.45	-132'725.55
14032.01	Anlagen der Abwasserentsorgung	1'665'776.60	603'265.05		2'269'041.65
14032.99	WB Abwasserentsorgung	-55'151.60		28'753.05	-83'904.65

Bilanz

		1.1.2019	Zuwachs	Abgang	31.12.2019
1404	Hochbauten	10'440'316.85	809'373.20	484'550.05	10'765'140.00
14040.01	Hochbauten / 25J	11'696'005.45	665'572.05		12'361'577.50
14040.02	Feuerwehrmagazin / 40J		143'801.15		143'801.15
14040.99	WB Hochbauten	-1'255'688.60		484'550.05	-1'740'238.65
1406	Mobilien VV	348'115.00	164'316.40	62'253.40	450'178.00
14060.01	Mobilien Verwaltungsvermögen	457'620.25	164'316.40		621'936.65
14060.99	WB Mobilien VV	-109'505.25		62'253.40	-171'758.65
1409	Übrige Sachanlagen	7'052'826.00	694'334.60	1'004'621.60	6'742'539.00
14090.01	Übrige Sachanlagen	2'020'275.20	694'334.60	122'056.00	2'592'553.80
14090.99	WB übrige Sachanlagen	-492'039.20		268'722.60	-760'761.80
14099.01	Bestehendes VV Allgemeiner Haushalt	7'366'119.70			7'366'119.70
14099.99	WB Altes VV Allgemeiner Haushalt	-1'841'529.70		613'843.00	-2'455'372.70
142	Immaterielle Anlagen	281'359.00		140'679.00	140'680.00
1420	Software	281'359.00		140'679.00	140'680.00
14200.01	Informatik Schulen	675'715.05			675'715.05
14200.99	WB Informatik Schulen	-394'356.05		140'679.00	-535'035.05
144	Darlehen	3'402'400.00		37'300.00	3'365'100.00
1442	Darlehen an Gde.u.Gde.Verbände	1'588'400.00		30'800.00	1'557'600.00
14420.01	Wasserverbund Region Bern AG	1'588'400.00		30'800.00	1'557'600.00
1446	Darlehen a.priv.Organisationen o.Erwerbszweck	1'814'000.00		6'500.00	1'807'500.00
14460.01	Genossenschaft Lutertalpark	1'814'000.00		6'500.00	1'807'500.00
145	Beteiligungen, Grundkapitalien	1'565'006.00			1'565'006.00
1452	Beteiligungen an Gde. u. Gde.Verbänden	1'365'000.00			1'365'000.00
14520.01	Wasserverbund Region Bern AG	1'365'000.00			1'365'000.00
1455	Beteilig.an privaten Unternehmungen	6.00			6.00
14550.01	Beteiligungen an privaten Unternehmungen	6.00			6.00
1456	Beteilig.an priv.Org.o.Erwerbszweck	200'000.00			200'000.00
14560.01	Genossenschaft Lutertalpark Anteilscheine	200'000.00			200'000.00

Bilanz

		1.1.2019	Zuwachs	Abgang	31.12.2019
2	Passiven	67'196'358.19	45'230'020.30	43'922'860.05	68'503'518.44
20	Fremdkapital	34'596'891.22	42'149'081.85	39'060'325.40	37'685'647.67
200	Laufende Verbindlichkeiten	2'860'999.98	35'027'533.95	35'861'589.05	2'026'944.88
2000	Lauf. Verb.a.Liefer.u.Leist.v.Dritten	2'633'257.20	29'111'730.35	29'988'117.15	1'756'870.40
20000.01	Kreditorsammelkonto	2'474'790.25	22'096'067.50	23'006'947.50	1'563'910.25
20001.01	Ausgleichskasse		661'141.25	661'141.25	
20001.02	Pensionskasse SHP	-417.50	795'622.50	794'769.80	435.20
20001.03	Oblig. Unfallversicherung VISANA	-208.20	24'890.05	24'681.85	
20001.04	Oblig. Unfallversicherung SUVA		59'418.30	59'418.30	
20001.05	Kollektiv-Krankenversicherung Mobiliar		50'923.60	50'923.60	
20001.06	Familienausgleichskasse		75'039.95	75'039.95	
20001.07	Quellensteuerabzüge	3'062.50	6'653.60	8'850.35	865.75
20001.08	Transfer-Konto Mehrwertsteuer		20'960.00	20'960.00	
20001.10	Hilfskonto Löhne	156'030.15	5'321'013.60	5'285'384.55	191'659.20
2001	Kontokorrente mit Dritten	171'196.23	614'857.60	554'619.30	231'434.53
20012.01	Niederer AG, Ostermundigen	171'196.23	614'857.60	554'619.30	231'434.53
2002	Steuern	29'145.65	302'461.15	315'988.70	15'618.10
20022.10	MWST Wasser 2.5%	11'164.45		-847.00	12'011.45
20022.11	MWST Wasser 7,7%	1'071.40		-109.75	1'181.15
20022.20	MWST Abwasser	43'473.50	-0.10	-435.50	43'908.90
20022.30	MWST Abfall	7'317.35	-0.50	-266.35	7'583.20
20022.50	Pauschalsteuer Hallenbad ab 01.01.2010	3'084.05	-13.95	-28.40	3'098.50
20022.80	MWST Abrechnungskonto	-36'965.10	302'475.70	317'675.70	-52'165.10
2005	Interne Kontokorrente	27'400.90	4'998'484.85	5'002'863.90	23'021.85
20050.02	Diverse Beiträge	777.75	64'283.45	64'916.20	145.00
20050.03	Cafeteria		13'217.80	13'217.80	
20050.06	Vorauszahlungen Debitoren	140.00	4'248.45		4'388.45
20050.10	Hilfskonto Debitoren		9'934.30	9'934.30	
20050.11	Hilfskonto VESR	26'483.15	4'906'800.85	4'914'795.60	18'488.40
204	Passive Rechnungsabgrenzungen	264'635.00	4'911'624.00	248'146.00	4'928'113.00
2041	Sach- und übriger Betriebsaufwand	47'638.00	49'415.00	47'638.00	49'415.00

Bilanz

		1.1.2019	Zuwachs	Abgang	31.12.2019
20410.01	Abgrenzung Sachgruppe 31	47'638.00	49'415.00	47'638.00	49'415.00
2043	Transfers der Erfolgsrechnung	43'340.00	4'704'482.00	43'340.00	4'704'482.00
20430.01	Abgrenzung Sachgruppe 36,37,46,47	43'340.00	4'704'482.00	43'340.00	4'704'482.00
2044	Finanzaufwand / Finanzertrag	145'287.00	122'882.00	128'798.00	139'371.00
20440.01	Abgrenzung Baurechtszins Tennisclub	22'405.00		5'916.00	16'489.00
20440.02	Marchzinse Darlehen	122'882.00	122'882.00	122'882.00	122'882.00
2045	Übriger betrieblicher Ertrag	28'370.00	34'845.00	28'370.00	34'845.00
20450.01	Übriger betrieblicher Ertrag	28'370.00	34'845.00	28'370.00	34'845.00
206	Langfristige Finanzverbindlichkeiten	27'000'000.00			27'000'000.00
2064	Darlehen, Schuldscheine	27'000'000.00			27'000'000.00
20640.09	SUVA, Luzern zu 0.35%, fest bis 11.7.2028	10'000'000.00			10'000'000.00
20640.10	Luzerner Pensionskasse zu 1%, fest bis 24.3.2032	4'000'000.00			4'000'000.00
20640.11	Pensionskasse Post zu 0.95% fest bis 10.6.2030	8'000'000.00			8'000'000.00
20640.12	Postfinance Darlehen zu 1.35%, fest bis 1.7.2033	5'000'000.00			5'000'000.00
208	Langfristige Rückstellungen	4'047'028.55	2'163'861.90	2'831'022.45	3'379'868.00
2081	Rückstellungen langfristige Ansprüche des Personals	363'816.00		151'829.00	211'987.00
20810.01	Ferien- und Überzeitguthaben	363'816.00		151'829.00	211'987.00
2086	Langfristige Rückstellungen für Vorsorgeverpflichtungen	1'933'028.55	59'859.90	557'426.45	1'435'462.00
20860.01	PK-Einmaleinlagen ü50 / 2019 - 2021	894'999.55	39'906.45	484'520.00	450'386.00
20860.02	PK Abfederung UWS-Senkungen	858'029.00	19'953.45	39'906.45	838'076.00
20860.03	PK Abfederung Musikschule 2019 - 2031	180'000.00		33'000.00	147'000.00
2089	Übrige langfristige Rückstellungen ER	1'750'184.00	2'104'002.00	2'121'767.00	1'732'419.00
20890.01	Steuerteilungen	1'750'184.00	2'104'002.00	2'121'767.00	1'732'419.00
209	Verbindlichk. ggü. Spezialfinanz. und Fonds im FK	424'227.69	46'062.00	119'567.90	350'721.79
2091	Verbindlichkeiten ggü. Fonds im FK	316'206.00		83'164.00	233'042.00
20910.01	Schutzraumersatzbeiträge	316'206.00		83'164.00	233'042.00

Bilanz

		1.1.2019	Zuwachs	Abgang	31.12.2019
2092	Verbindlich.ggü.Legaten u. Stiftungen o.eig. Rechtspersönlichkeit im FK	108'021.69	46'062.00	36'403.90	117'679.79
20920.02	Schulfonds	57'089.20		3'006.00	54'083.20
20920.03	Beitrag Genossenschaft EvK	50'932.49	46'062.00	33'397.90	63'596.59
29	Eigenkapital	32'599'466.97	3'080'938.45	4'862'534.65	30'817'870.77
290	Verpfl.(+),Vorschüsse(-)ggü.SF und Fonds im EK	9'720'862.35	258'394.55	533'241.45	9'446'015.45
2900	Spezialfinanzierungen im EK	9'720'862.35	258'394.55	533'241.45	9'446'015.45
29000.01	Feuerwehr einseitig	225'160.15	17'344.45		242'504.60
29001.01	Wasserversorgung Rechnungsausgleich	1'176'669.70	181'007.30		1'357'677.00
29001.02	Wasserversorgung Übertrag VV	6'444'900.00		495'700.00	5'949'200.00
29002.01	Abwasserentsorgung Rechnungsausgleich	1'575'910.40		37'541.45	1'538'368.95
29003.01	Abfallentsorgung Rechnungsausgleich	298'222.10	60'042.80		358'264.90
293	Vorfinanzierungen	6'702'042.15	716'508.00	81'412.50	7'337'137.65
2930	Vorfinanzierungen	6'702'042.15	716'508.00	81'412.50	7'337'137.65
29301.01	Wasserversorgung Werterhalt	1'814'183.80	456'438.00	52'659.45	2'217'962.35
29302.01	Abwasserentsorgung Werterhalt	4'887'858.35	260'070.00	28'753.05	5'119'175.30
294	Reserven	8'193'410.75		974'245.80	7'219'164.95
2940	Finanzpolitische Reserve	8'193'410.75		974'245.80	7'219'164.95
29400.01	Zusätzliche Abschreibungen	8'193'410.75		974'245.80	7'219'164.95
296	Neubewertungsreserve Finanzvermögen	3'739'536.00		1'167'599.00	2'571'937.00
2960	Neubewertungsreserve Finanzvermögen	3'739'536.00		1'167'599.00	2'571'937.00
29600.01	Neubewertungsreserve Finanzvermögen	3'739'536.00		1'167'599.00	2'571'937.00
299	Bilanzüberschuss /-fehlbetrag	4'243'615.72	2'106'035.90	2'106'035.90	4'243'615.72
2990	Jahresergebnis	2'106'035.90		2'106'035.90	
29900.01	Jahresergebnis	2'106'035.90		2'106'035.90	
2999	Kumulierte Ergebnisse der Vorjahre	2'137'579.82	2'106'035.90		4'243'615.72
29990.01	Kumulierte Ergebnisse der Vorjahre	2'137'579.82	2'106'035.90		4'243'615.72

Erfolgsrechnung

		Rechnung 2019		Budget 2019		Rechnung 2018	
		Aufwand	Ertrag	Aufwand	Ertrag	Aufwand	Ertrag
0	ERFOLGSRECHNUNG	37'827'646.80	37'827'646.80	31'780'300.00	31'780'300.00	32'441'438.19	32'441'438.19
00	Allgemeine Verwaltung	3'014'893.37	275'831.05	2'870'100.00	265'800.00	2'851'940.23	255'846.50
	Nettoaufwand		2'739'062.32		2'604'300.00		2'596'093.73
1	Öffentliche Ordnung, Sicherheit und Verteidigung	899'412.40	830'697.08	625'800.00	743'400.00	912'705.95	806'220.25
	Nettoaufwand		68'715.32				106'485.70
	Nettoertrag			117'600.00			
2	Bildung	7'113'510.04	1'089'313.00	6'687'900.00	775'700.00	6'771'790.30	1'053'578.45
	Nettoaufwand		6'024'197.04		5'912'200.00		5'718'211.85
3	Kultur, Sport und Freizeit	1'491'678.20	526'858.50	1'490'500.00	574'500.00	1'254'142.60	556'832.25
	Nettoaufwand		964'819.70		916'000.00		697'310.35
4	Gesundheit	45'647.25	25'156.00	46'300.00	25'000.00	38'422.05	134'726.00
	Nettoaufwand		20'491.25		21'300.00		
	Nettoertrag					96'303.95	
5	Soziale Sicherheit	13'602'854.35	3'967'243.69	8'632'500.00	3'128'000.00	8'591'334.60	3'837'166.21
	Nettoaufwand		9'635'610.66		5'504'500.00		4'754'168.39
6	Verkehr	2'357'632.65	268'626.40	2'523'200.00	294'400.00	2'368'044.10	349'081.60
	Nettoaufwand		2'089'006.25		2'228'800.00		2'018'962.50
7	Umweltschutz und Raumordnung	4'435'380.78	4'181'914.28	4'631'900.00	4'294'500.00	4'370'907.13	4'008'232.08
	Nettoaufwand		253'466.50		337'400.00		362'675.05
8	Volkswirtschaft	31'065.75	252'510.05	26'200.00	255'000.00	17'183.85	240'559.45
	Nettoertrag	221'444.30		228'800.00		223'375.60	
9	Finanzen und Steuern	4'835'572.01	26'409'496.75	4'245'900.00	21'424'000.00	5'264'967.38	21'199'195.40
	Nettoertrag	21'573'924.74		17'178'100.00		15'934'228.02	

Erfolgsrechnung

		Rechnung 2019		Budget 2019		Rechnung 2018	
		Aufwand	Ertrag	Aufwand	Ertrag	Aufwand	Ertrag
0	ERFOLGSRECHNUNG	37'827'646.80	37'827'646.80	31'780'300.00	31'780'300.00	32'441'438.19	32'441'438.19
00	Allgemeine Verwaltung	3'014'893.37	275'831.05	2'870'100.00	265'800.00	2'851'940.23	255'846.50
	Nettoaufwand		2'739'062.32		2'604'300.00		2'596'093.73
01	Legislative und Exekutive	443'425.40		469'500.00		413'702.25	
	Nettoaufwand		443'425.40		469'500.00		413'702.25
011	Legislative	116'040.35		109'100.00		97'644.75	
	Nettoaufwand		116'040.35		109'100.00		97'644.75
0110	Legislative	116'040.35		109'100.00		97'644.75	
3000.02	Tag- und Sitzungsgelder Kommissionen und Fachgruppen	19'420.00		19'000.00		17'330.00	
3000.06	Entschädigungen Funktionäre	550.00		700.00		1'462.50	
3010.02	Löhne Aushilfspersonal	7'949.00		10'000.00		8'751.70	
3050.01	AG-Beiträge AHV, IV, EO, ALV, Verwaltung	141.70		200.00		161.45	
3053.01	AG-Beiträge Unfallversicherungen	20.35				92.35	
3054.01	AG-Beiträge Familienausgleichskasse	36.00		100.00		64.00	
3102.01	Drucksachen, Publikationen	25'812.30		20'000.00		21'040.10	
3109.01	Übriger Material- und Warenaufwand	1'870.15		4'200.00		3'026.25	
3130.03	Porto, Post- und Bankspesen	19'993.75		20'000.00		18'330.05	
3132.05	Honorar Rechnungsprüfung	31'133.90		26'800.00		18'643.95	
3133.01	Informatik-Nutzungsaufwand	609.90		600.00		609.90	
3161.01	Mieten, Benützungskosten Anlagen	797.00		300.00		1'632.50	
3199.01	Übriger Betriebsaufwand	1'706.30		1'200.00		500.00	
3636.01	Beiträge an private Organisationen ohne Erwerbszweck	6'000.00		6'000.00		6'000.00	
012	Exekutive	327'385.05		360'400.00		316'057.50	
	Nettoaufwand		327'385.05		360'400.00		316'057.50
0120	Exekutive	327'385.05		360'400.00		316'057.50	
3000.01	Tag- und Sitzungsgelder Gemeinderat	11'760.00		18'000.00		12'720.00	
3000.02	Tag- und Sitzungsgelder Kommissionen und Fachgruppen	14'610.00		9'400.00		12'880.00	
3000.03	Tag- und Sitzungsgelder Delegationen und nicht ständige	4'080.00		7'100.00		5'500.00	
3000.05	Entschädigungen Gemeinderat	181'000.20		183'000.00		185'000.20	
3050.01	AG-Beiträge AHV, IV, EO, ALV, Verwaltung	10'981.90		11'600.00		11'154.10	
3052.01	AG-Beiträge Pensionskassen	13'002.40		12'900.00		11'960.80	
3053.01	AG-Beiträge Unfallversicherungen	622.25		500.00		604.40	
3054.01	AG-Beiträge Familienausgleichskasse	2'795.40		3'300.00		3'206.85	

Erfolgsrechnung

		Rechnung 2019		Budget 2019		Rechnung 2018	
		Aufwand	Ertrag	Aufwand	Ertrag	Aufwand	Ertrag
3055.01	AG-Beiträge Krankentaggeldversicherung	1'192.60		1'200.00		1'191.40	
3090.02	Aus- und Weiterbildung Gemeinderat, Kommissionen,	1'480.00		3'000.00		4'132.00	
3099.01	Übriger Personalaufwand	7'838.20		10'000.00		9'844.55	
3099.02	Abschiedsgeschenke Austritte	2'507.95		2'000.00		1'798.75	
3102.01	Drucksachen, Publikationen	4'498.45		4'500.00		2'933.05	
3132.01	Honorare externe Berater, Gutachter, Fachexperten etc.	22'210.35		37'000.00		7'779.45	
3170.01	Reisekosten und Spesen Gemeinderat	17'240.00		20'000.00		19'275.00	
3170.02	Reisekosten und Spesen Kommissionen, Fachgruppen und Übrige	397.30		1'200.00		1'554.70	
3199.01	Übriger Betriebsaufwand	874.80		800.00		998.40	
3199.02	Neuzuzügeranlass	1'283.65		2'200.00		998.80	
3199.03	Ratskredit	29'009.60		32'700.00		22'525.05	
02	Allgemeine Dienste	2'571'467.97	275'831.05	2'400'600.00	265'800.00	2'438'237.98	255'846.50
	Nettoaufwand		2'295'636.92		2'134'800.00		2'182'391.48
022	Allgemeine Dienste	2'457'559.32	265'441.05	2'277'200.00	254'200.00	2'344'114.93	244'406.50
	Nettoaufwand		2'192'118.27		2'023'000.00		2'099'708.43
0220	Allgemeine Dienste, übrige	2'457'559.32	265'441.05	2'277'200.00	254'200.00	2'344'114.93	244'406.50
3010.01	Löhne Verwaltungs- und Betriebspersonal	1'653'665.65		1'429'000.00		1'586'454.05	
3010.02	Löhne Aushilfspersonal	20'734.35		30'800.00		20'423.55	
3010.09	Lohnrückerstattungen	-36'918.85		-5'000.00		-14'261.35	
3050.01	AG-Beiträge AHV, IV, EO, ALV, Verwaltung	105'949.95		96'900.00		97'126.60	
3052.01	AG-Beiträge Pensionskassen	164'849.85		141'700.00		135'743.45	
3053.01	AG-Beiträge Unfallversicherungen	9'558.20		9'900.00		8'692.85	
3054.01	AG-Beiträge Familienausgleichskasse	27'359.50		27'300.00		27'908.25	
3055.01	AG-Beiträge Krankentaggeldversicherung	20'850.85		19'200.00		19'077.85	
3090.01	Aus- und Weiterbildung Personal	25'484.55		34'000.00		30'028.50	
3091.01	Personalwerbung	16'281.95		11'400.00		24'042.95	
3099.01	Übriger Personalaufwand	624.00		1'200.00		792.00	
3099.03	Gesundheitsförderung am Arbeitsplatz	935.00		2'500.00			
3100.01	Büromaterial	24'541.80		34'000.00		21'505.55	
3101.01	Betriebs- und Verbrauchsmaterial	1'305.30		1'400.00		2'836.40	
3102.01	Drucksachen, Publikationen	7'677.10		2'600.00		4'590.40	
3103.01	Fachliteratur, Zeitschriften	4'200.60		3'500.00		3'914.15	
3110.01	Büromöbel und Geräte	16'343.90		11'200.00		10'495.65	
3113.01	Hardware	47'023.60		44'000.00		3'619.00	
3130.01	Dienstleistungen Dritter	1'605.25		1'200.00		1'620.90	
3130.02	Telefon, Internet, Kommunikation, Alarm	10'537.95		13'500.00		11'053.10	

Erfolgsrechnung

		Rechnung 2019		Budget 2019		Rechnung 2018	
		Aufwand	Ertrag	Aufwand	Ertrag	Aufwand	Ertrag
3130.03	Porto, Post- und Bankspesen	27'199.10		30'000.00		27'150.03	
3130.04	Mitglieder- und Verbandsbeiträge	5'898.00		6'000.00		5'848.00	
3132.01	Honorare externe Berater, Gutachter, Fachexperten etc.	37'520.25		50'000.00		29'043.10	
3134.01	Sachversicherungsprämien	4'636.20		4'600.00		4'463.05	
3150.01	Unterhalt Büromöbel und Geräte	1'058.50		1'700.00		941.05	
3151.01	Unterhalt Apparate, Maschinen, Geräte, Fahrzeuge	1'901.00		300.00		193.90	
3153.01	Informatik-Unterhalt (Hardware)	495.45		1'100.00		7'271.00	
3158.01	Unterhalt immaterielle Anlagen (Software)	73'837.10		83'400.00		85'261.50	
3161.01	Mieten, Benützungskosten Anlagen	30'252.70		33'000.00		28'207.95	
3170.03	Reisekosten und Spesen	5'907.50		7'000.00		4'960.80	
3199.01	Übriger Betriebsaufwand	1'972.52		1'200.00		2'176.10	
3611.01	Entschädigungen an Kanton	87'737.20		88'000.00		92'127.20	
3612.01	Entschädigungen an Gemeinden, Gemeindeverbände	49'033.30		50'000.00		58'707.40	
3910.01	Interne Verrechnung von Dienstleistungen	7'500.00		10'600.00		2'100.00	
4210.01	Gebühren für Amtshandlungen		3'492.65		5'300.00		3'266.20
4210.02	Mahngebühren / ausserord. Betriebsertrag		3'946.20		3'500.00		4'041.20
4240.01	Benützungsgebühren und Dienstleistungen		14'300.00		14'300.00		14'300.00
4250.01	Verkäufe		5'655.85		4'400.00		6'120.05
4260.01	Rückerstattungen und Kostenbeteiligungen Dritter		2'038.40		2'700.00		2'919.40
4611.01	Entschädigung vom Kanton				200.00		
4611.02	Entschädigung Register Kirchensteuern, Provision Qst.		5'807.95		6'000.00		5'659.65
4612.03	Verrechnete Leistungen		106'800.00		105'200.00		100'900.00
4910.01	Interne Verrechnung von Dienstleistungen		123'400.00		112'600.00		107'200.00
029	Verwaltungsliegenschaften	113'908.65	10'390.00	123'400.00	11'600.00	94'123.05	11'440.00
	Nettoaufwand		103'518.65		111'800.00		82'683.05
0290	Verwaltungsliegenschaften	113'908.65	10'390.00	123'400.00	11'600.00	94'123.05	11'440.00
3010.01	Löhne Verwaltungs- und Betriebspersonal	7'785.70		7'400.00		9'475.30	
3050.01	AG-Beiträge AHV, IV, EO, ALV, Verwaltung	438.95		400.00		522.20	
3053.01	AG-Beiträge Unfallversicherungen	144.15		100.00		193.40	
3054.01	AG-Beiträge Familienausgleichskasse	111.80		100.00		149.70	
3101.01	Betriebs- und Verbrauchsmaterial	8'304.20		9'700.00		7'455.40	
3111.01	Maschinen, Geräte und Fahrzeuge	5'307.15		3'200.00		3'195.90	
3120.01	Ver- und Entsorgung Liegenschaften Verwaltungsvermögen	21'541.75		25'000.00		20'142.45	
3130.05	Liegenschaftsverwaltung	395.20		400.00		435.05	
3134.01	Sachversicherungsprämien	2'528.65		2'500.00		2'506.00	
3137.01	Steuern und Abgaben	458.85		500.00		458.85	
3140.01	Unterhalt an Grundstücken	2'920.50		5'000.00		8'469.90	
3144.01	Unterhalt Hochbauten, Gebäude	42'018.65		46'200.00		25'708.30	

Erfolgsrechnung

		Rechnung 2019		Budget 2019		Rechnung 2018	
		Aufwand	Ertrag	Aufwand	Ertrag	Aufwand	Ertrag
3151.01	Unterhalt Apparate, Maschinen, Geräte, Fahrzeuge	9'453.10		9'400.00		5'410.60	
3910.01	Interne Verrechnung von Dienstleistungen	12'500.00		13'500.00		10'000.00	
4470.01	Pacht- und Mietzinse Liegenschaften VV		10'390.00		11'600.00		11'440.00
1	Öffentliche Ordnung, Sicherheit und Verteidigung	899'412.40	830'697.08	625'800.00	743'400.00	912'705.95	806'220.25
	Nettoaufwand		68'715.32				106'485.70
	Nettoertrag			117'600.00			
11	Öffentliche Sicherheit	42'097.90	10'757.90	40'300.00	4'000.00	35'784.75	10'073.00
	Nettoaufwand		31'340.00		36'300.00		25'711.75
111	Polizei	26'691.90	6'900.40	40'300.00	4'000.00	20'882.75	6'266.00
	Nettoaufwand		19'791.50		36'300.00		14'616.75
1110	Polizei	26'691.90	6'900.40	40'300.00	4'000.00	20'882.75	6'266.00
3102.01	Drucksachen, Publikationen			300.00		443.20	
3130.01	Dienstleistungen Dritter	26'691.90		40'000.00		20'439.55	
4210.01	Gebühren für Amtshandlungen		6'900.40		4'000.00		6'266.00
112	Verkehrssicherheit	15'406.00	3'857.50			14'902.00	3'807.00
	Nettoaufwand		11'548.50				11'095.00
1120	Verkehrssicherheit	15'406.00	3'857.50			14'902.00	3'807.00
3130.01	Dienstleistungen Dritter	15'406.00				14'902.00	
4611.03	Entschädigungen Kontrollschilder Mofa/Flyer		3'857.50				3'807.00
14	Allgemeines Rechtswesen	410'675.75	449'470.43	135'100.00	441'100.00	432'683.70	453'713.65
	Nettoertrag	38'794.68		306'000.00		21'029.95	
140	Allgemeines Rechtswesen	410'675.75	449'470.43	135'100.00	441'100.00	432'683.70	453'713.65
	Nettoertrag	38'794.68		306'000.00		21'029.95	
1400	Allgemeines Rechtswesen	104'016.75	184'396.58	134'100.00	186'100.00	151'211.70	197'327.95
3102.02	Publikationen Bauverwaltung	16'472.95		20'000.00		16'893.15	
3130.06	Gebühren Einwohnerdienste	3'683.35		4'500.00		4'185.00	
3130.07	Gebühren Fremdenpolizei	28'474.20		20'000.00		30'659.00	
3130.08	Gebühren Baubewilligungsverfahren	24'927.05		45'000.00		39'398.95	
3130.09	Gebühren Gastgewerbe, Handel mit alkoholischen	3'388.35		4'000.00		3'158.75	
3132.02	Honorar Kreisgeometer für Nachführung Vermessungswerk	18'181.15		35'000.00		33'081.95	
3132.03	Amtliche Vermessung / Los 9					457.90	

Erfolgsrechnung

		Rechnung 2019		Budget 2019		Rechnung 2018	
		Aufwand	Ertrag	Aufwand	Ertrag	Aufwand	Ertrag
3132.06	Amtliche Vermessung / Los 10	812.20		5'000.00		22'779.00	
3133.03	Geografisches Informationssystem (GIS)	8'077.50					
3170.03	Reisekosten und Spesen			600.00		598.00	
4210.03	Einbürgerungsgebühren		16'970.00		4'500.00		16'400.00
4210.04	Gebühren Einwohnerdienste		59'211.43		47'000.00		63'454.60
4210.05	Gebühren Bauverwaltung		92'654.30		115'000.00		103'643.95
4210.06	Gebühren Präsidiales		2'479.20		3'600.00		1'574.40
4210.07	Gebühren Gewerbepolizei		3'981.65		5'000.00		3'955.00
4210.08	Siegelungsgebühren		9'100.00		6'000.00		8'300.00
4240.01	Benützungsgebühren und Dienstleistungen				5'000.00		
1402	Kinder- und Erwachsenenschutz	306'659.00	265'073.85	1'000.00	255'000.00	281'472.00	256'385.70
3000.02	Tag- und Sitzungsgelder Kommissionen und Fachgruppen			1'000.00			
3910.01	Interne Verrechnung von Dienstleistungen	306'659.00				281'472.00	
4611.01	Entschädigung vom Kanton		265'073.85		255'000.00		256'385.70
15	Feuerwehr	280'804.75	280'804.75	293'300.00	293'300.00	289'981.60	289'981.60
150	Feuerwehr	280'804.75	280'804.75	293'300.00	293'300.00	289'981.60	289'981.60
1500	Feuerwehr	280'804.75	280'804.75	293'300.00	293'300.00	289'981.60	289'981.60
3000.02	Tag- und Sitzungsgelder Kommissionen und Fachgruppen	8'120.00		4'000.00		7'850.00	
3000.06	Entschädigungen Funktionäre	8'300.00		7'400.00		8'300.00	
3010.01	Löhne Verwaltungs- und Betriebspersonal	40'499.00		50'000.00		46'070.00	
3010.03	Löhne Reinigungspersonal	1'564.25				79.95	
3050.01	AG-Beiträge AHV, IV, EO, ALV, Verwaltung	735.20		500.00		516.30	
3053.01	AG-Beiträge Unfallversicherungen	129.70				30.55	
3054.01	AG-Beiträge Familienausgleichskasse	187.15		100.00		148.05	
3090.01	Aus- und Weiterbildung Personal	5'312.50		3'000.00		4'775.00	
3100.01	Büromaterial	278.40		500.00		97.50	
3101.01	Betriebs- und Verbrauchsmaterial	2'515.30		4'000.00		2'839.70	
3101.02	Treib- und Schmierstoffe	1'312.30		1'500.00		1'855.95	
3102.01	Drucksachen, Publikationen	2'542.00		2'500.00		2'680.00	
3111.01	Maschinen, Geräte und Fahrzeuge	20'096.30		44'700.00		36'097.25	
3120.01	Ver- und Entsorgung Liegenschaften Verwaltungsvermögen	441.10		800.00		144.55	
3130.02	Telefon, Internet, Kommunikation, Alarm	5'937.45		7'000.00		7'616.45	
3130.03	Porto, Post- und Bankspesen	7.00				1'801.05	
3132.01	Honorare externe Berater, Gutachter, Fachexperten etc.	37'144.90		43'000.00		33'878.95	
3134.01	Sachversicherungsprämien	3'855.05		4'200.00		4'248.25	
3136.01	Honorare privatärztlicher Tätigkeit	1'773.40		1'000.00		1'778.30	

Erfolgsrechnung

		Rechnung 2019		Budget 2019		Rechnung 2018	
		Aufwand	Ertrag	Aufwand	Ertrag	Aufwand	Ertrag
3137.01	Steuern und Abgaben	1'918.45		1'800.00		1'838.45	
3144.01	Unterhalt Hochbauten, Gebäude	7'964.05		5'000.00		1'606.95	
3151.01	Unterhalt Apparate, Maschinen, Geräte, Fahrzeuge	20'054.25		21'000.00		30'469.90	
3159.01	Unterhalt übrige mobile Anlagen			2'000.00			
3160.01	Miete und Pacht Liegenschaften	900.00		1'200.00		1'200.00	
3170.03	Reisekosten und Spesen	5'000.00		7'000.00		5'327.60	
3170.04	Verpflegung Mannschaft	5'058.55		4'000.00		4'716.60	
3181.01	Tatsächliche Forderungsverluste	4'027.05		1'000.00		3'621.20	
3199.01	Übriger Betriebsaufwand	7'871.15		1'500.00		656.70	
3300.60	Planmässige Abschreibungen Mobilien VV	18'468.00		18'400.00		18'468.00	
3510.01	Einlagen in Spezialfinanzierungen EK	17'344.45		3'700.00		18'012.35	
3635.01	Beiträge an private Unternehmungen	1'447.80		1'900.00		1'456.05	
3910.01	Interne Verrechnung von Dienstleistungen	50'000.00		50'600.00		41'800.00	
4200.01	Ersatzabgaben		235'306.75		245'000.00		240'214.10
4250.01	Verkäufe						59.50
4260.01	Rückerstattungen und Kostenbeteiligungen Dritter		7'255.00		10'000.00		11'477.00
4470.01	Pacht- und Mietzinse Liegenschaften VV		350.00		300.00		350.00
4634.01	Beiträge von öffentlichen Unternehmungen		37'893.00		38'000.00		37'881.00
16	Verteidigung	165'834.00	89'664.00	157'100.00	5'000.00	154'255.90	52'452.00
	Nettoaufwand		76'170.00		152'100.00		101'803.90
161	Militärische Verteidigung	12'953.00		16'700.00		12'953.65	
	Nettoaufwand		12'953.00		16'700.00		12'953.65
1610	Militärische Verteidigung	12'953.00		16'700.00		12'953.65	
3300.91	Planm. Abschreibungen übrige Sachanlagen	6'288.00		10'000.00		6'288.65	
3612.01	Entschädigungen an Gemeinden, Gemeindeverbände	6'665.00		6'700.00		6'665.00	
162	Zivile Verteidigung	152'881.00	89'664.00	140'400.00	5'000.00	141'302.25	52'452.00
	Nettoaufwand		63'217.00		135'400.00		88'850.25
1620	Zivilschutz	146'717.90	89'664.00	134'400.00	5'000.00	137'737.15	52'452.00
3101.01	Betriebs- und Verbrauchsmaterial	298.40		800.00			
3120.01	Ver- und Entsorgung Liegenschaften Verwaltungsvermögen	2'811.15		2'500.00		1'871.45	
3130.02	Telefon, Internet, Kommunikation, Alarm	1'898.25		2'100.00		1'917.65	
3134.01	Sachversicherungsprämien	3'383.85		3'400.00		3'376.20	
3144.01	Unterhalt Hochbauten, Gebäude	35'987.10		15'000.00		19'928.15	
3151.01	Unterhalt Apparate, Maschinen, Geräte, Fahrzeuge	7'913.65		4'000.00		3'261.30	
3612.02	Beitrag an regionale Zivilschutzorganisationen	78'325.50		102'000.00		102'882.40	

Erfolgsrechnung

		Rechnung 2019		Budget 2019		Rechnung 2018	
		Aufwand	Ertrag	Aufwand	Ertrag	Aufwand	Ertrag
3612.03	Verrechnete Leistungen	16'100.00		4'600.00		4'500.00	
4472.01	Vergütung für Benützung Liegenschaften VV		500.00		2'000.00		1'670.00
4501.01	Entnahme aus Schutzraumsatzbeitragsfonds		83'164.00				50'782.00
4631.01	Beiträge vom Kanton		6'000.00		3'000.00		
1627	Regionale Führungsstab	6'163.10		6'000.00		3'565.10	
3612.02	Beitrag an regionale Zivilschutzorganisationen	6'163.10		6'000.00		3'565.10	
2	Bildung	7'113'510.04	1'089'313.00	6'687'900.00	775'700.00	6'771'790.30	1'053'578.45
	Nettoaufwand		6'024'197.04		5'912'200.00		5'718'211.85
21	Obligatorische Schule	7'108'790.29	1'089'313.00	6'683'100.00	775'700.00	6'767'065.30	1'053'578.45
	Nettoaufwand		6'019'477.29		5'907'400.00		5'713'486.85
211	Eingangsstufe	274'354.90		270'000.00		280'150.25	
	Nettoaufwand		274'354.90		270'000.00		280'150.25
2110	Kindergarten	274'354.90		270'000.00		280'150.25	
3611.01	Entschädigungen an Kanton	274'354.90		270'000.00		280'150.25	
212	Primarstufe	1'615'770.10	9'518.55	1'435'700.00		1'548'038.50	19'138.20
	Nettoaufwand		1'606'251.55		1'435'700.00		1'528'900.30
2120	Primarstufe	1'615'770.10	9'518.55	1'435'700.00		1'548'038.50	19'138.20
3020.02	Löhne Spezialfunktionen	20'115.40		20'000.00		19'444.85	
3050.01	AG-Beiträge AHV, IV, EO, ALV, Verwaltung	546.10		1'400.00		1'104.40	
3053.01	AG-Beiträge Unfallversicherungen	59.45				27.25	
3054.01	AG-Beiträge Familienausgleichskasse	139.05		400.00		324.80	
3090.01	Aus- und Weiterbildung Personal	2'198.35		3'000.00		1'646.40	
3100.01	Büromaterial	896.80		1'500.00		445.80	
3102.01	Drucksachen, Publikationen	2'078.90		2'500.00		2'051.20	
3103.01	Fachliteratur, Zeitschriften	243.10		300.00		92.90	
3103.02	Bibliothek	7'996.40		8'400.00		8'069.15	
3104.01	Lehrmittel	105'584.40		105'700.00		110'250.75	
3104.02	Material Handarbeiten, Werken	20'053.45		21'000.00		21'076.75	
3110.02	Schulmobiliar	29'088.05		28'000.00		38'117.10	
3113.01	Hardware	3'003.00		3'400.00		1'376.30	
3118.01	Software, Lizenzen	13'256.20		26'000.00		18'114.50	
3130.01	Dienstleistungen Dritter	11'130.80		11'000.00		32'091.00	
3130.02	Telefon, Internet, Kommunikation, Alarm	13'191.90		13'200.00		13'919.65	

Erfolgsrechnung

		Rechnung 2019		Budget 2019		Rechnung 2018	
		Aufwand	Ertrag	Aufwand	Ertrag	Aufwand	Ertrag
3130.03	Porto, Post- und Bankspesen	541.20		700.00		499.40	
3151.01	Unterhalt Apparate, Maschinen, Geräte, Fahrzeuge	7'868.15		8'300.00		3'411.10	
3153.01	Informatik-Unterhalt (Hardware)	1'710.30		2'000.00		205.05	
3161.01	Mieten, Benützungskosten Anlagen	17'073.60		13'500.00		13'724.90	
3170.03	Reisekosten und Spesen	1'090.00		1'100.00		1'110.00	
3171.01	Exkursionen, Schulreisen und Lager	21'877.90		32'000.00		26'801.25	
3199.04	Projekte und ausserordentliche Anlässe	10'257.70		10'300.00		9'923.05	
3611.01	Entschädigungen an Kanton	1'325'769.90		1'122'000.00		1'224'210.95	
4612.01	Entschädigung von Gemeinden		9'518.55				19'138.20
213	Oberstufe	1'209'134.19	424'510.75	1'165'600.00	279'500.00	1'198'551.80	366'945.05
	Nettoaufwand		784'623.44		886'100.00		831'606.75
2130	Sekundarstufe I	1'209'134.19	424'510.75	1'165'600.00	279'500.00	1'198'551.80	366'945.05
3020.02	Löhne Spezialfunktionen	14'927.90		23'000.00		16'520.65	
3020.03	Löhne Zusatzunterricht	8'207.50		7'000.00		7'768.25	
3050.01	AG-Beiträge AHV, IV, EO, ALV, Verwaltung	804.65		2'000.00		892.50	
3053.01	AG-Beiträge Unfallversicherungen	32.30				43.10	
3054.01	AG-Beiträge Familienausgleichskasse	204.85		500.00		255.95	
3090.01	Aus- und Weiterbildung Personal	4'403.15		5'000.00		3'017.85	
3100.01	Büromaterial			300.00		41.70	
3101.01	Betriebs- und Verbrauchsmaterial	2'003.70		1'400.00		2'483.85	
3102.01	Drucksachen, Publikationen	1'542.95		1'000.00		1'083.40	
3103.01	Fachliteratur, Zeitschriften	1'940.35		1'600.00		1'843.15	
3103.02	Bibliothek	6'319.75		6'500.00		6'006.90	
3104.01	Lehrmittel	49'326.75		48'000.00		43'385.55	
3104.02	Material Handarbeiten, Werken	23'583.65		24'000.00		19'258.10	
3105.01	Lebensmittel	16'703.80		16'000.00		22'070.50	
3110.02	Schulmobiliar	31'395.70		29'200.00		38'011.10	
3113.01	Hardware	908.75		3'300.00		464.50	
3118.01	Software, Lizenzen	13'511.40		13'500.00		10'164.35	
3130.01	Dienstleistungen Dritter	5'245.00		6'000.00		14'701.20	
3130.02	Telefon, Internet, Kommunikation, Alarm	8'836.90		10'500.00		12'573.35	
3130.03	Porto, Post- und Bankspesen	877.15		700.00		128.90	
3151.01	Unterhalt Apparate, Maschinen, Geräte, Fahrzeuge	5'576.80		9'500.00		6'202.40	
3153.01	Informatik-Unterhalt (Hardware)	6'164.10		2'000.00		2'861.35	
3161.01	Mieten, Benützungskosten Anlagen	15'623.34		16'000.00		19'820.15	
3170.03	Reisekosten und Spesen	4'281.60		500.00		500.00	
3171.01	Exkursionen, Schulreisen und Lager	39'432.95		44'100.00		37'276.95	
3199.04	Projekte und ausserordentliche Anlässe	12'857.00		14'000.00		1'217.55	

Erfolgsrechnung

		Rechnung 2019		Budget 2019		Rechnung 2018	
		Aufwand	Ertrag	Aufwand	Ertrag	Aufwand	Ertrag
3611.01	Entschädigungen an Kanton	749'341.85		700'000.00		726'450.40	
3612.01	Entschädigungen an Gemeinden, Gemeindeverbände	185'080.35		180'000.00		203'508.15	
4250.01	Verkäufe		1'639.00		2'000.00		724.50
4260.01	Rückerstattungen und Kostenbeteiligungen Dritter		1'458.35		5'000.00		3'089.70
4502.01	Entnahmen aus Legaten und Stiftungen		2'006.00		2'500.00		608.00
4612.01	Entschädigung von Gemeinden		419'407.40		270'000.00		362'522.85
214	Musikschulen	318'579.65		350'000.00		309'649.05	
	Nettoaufwand		318'579.65		350'000.00		309'649.05
2140	Musikschule	318'579.65		350'000.00		309'649.05	
3636.11	Beitrag an Musikschule unteres Worblental	308'593.40		334'000.00		298'384.30	
3636.12	Beitrag an auswärtige Musikschulen	9'986.25		16'000.00		11'264.75	
217	Schulliegenschaften	2'607'981.85	224'038.80	2'479'300.00	176'600.00	2'527'880.20	217'055.00
	Nettoaufwand		2'383'943.05		2'302'700.00		2'310'825.20
2170	Schulliegenschaften	1'212'340.55	119'144.15	1'169'300.00	88'600.00	1'043'712.50	129'169.10
3010.01	Löhne Verwaltungs- und Betriebspersonal	371'345.35		380'000.00		387'743.85	
3010.03	Löhne Reinigungspersonal	142'684.35		90'000.00		148'171.10	
3010.09	Lohnrückerstattungen					-13'547.75	
3050.01	AG-Beiträge AHV, IV, EO, ALV, Verwaltung	31'551.60		29'400.00		30'362.10	
3052.01	AG-Beiträge Pensionskassen	30'583.20		29'900.00		28'080.55	
3053.01	AG-Beiträge Unfallversicherungen	14'624.70		14'200.00		16'013.85	
3054.01	AG-Beiträge Familienausgleichskasse	8'030.65		6'800.00		8'687.50	
3055.01	AG-Beiträge Krankentaggeldversicherung	4'109.00		4'300.00		3'974.80	
3090.01	Aus- und Weiterbildung Personal	9'649.90		4'500.00		5'829.00	
3120.01	Ver- und Entsorgung Liegenschaften Verwaltungsvermögen	434'778.30		426'000.00		269'294.25	
3130.02	Telefon, Internet, Kommunikation, Alarm	8'523.90		9'000.00		3'206.45	
3130.05	Liegenschaftsverwaltung	2'202.75		2'500.00		3'599.55	
3132.01	Honorare externe Berater, Gutachter, Fachexperten etc.	6'136.75		35'000.00		3'392.55	
3161.01	Mieten, Benützungskosten Anlagen	4'309.50		4'000.00		4'197.85	
3170.03	Reisekosten und Spesen	3'131.60		5'000.00		4'026.90	
3320.01	Planmässige Abschreibungen Software	140'679.00		128'700.00		140'679.95	
4240.01	Benützungsgebühren und Dienstleistungen		8'450.00		8'000.00		6'428.50
4260.01	Rückerstattungen und Kostenbeteiligungen Dritter		23'302.70				
4470.01	Pacht- und Mietzinse Liegenschaften VV		55'391.45		48'600.00		100'740.60
4910.01	Interne Verrechnung von Dienstleistungen		32'000.00		32'000.00		22'000.00
2171	Kindergärten	150'457.05	1'738.25	155'700.00		140'910.90	762.55

Erfolgsrechnung

		Rechnung 2019		Budget 2019		Rechnung 2018	
		Aufwand	Ertrag	Aufwand	Ertrag	Aufwand	Ertrag
3101.01	Betriebs- und Verbrauchsmaterial	9'562.30		9'600.00		9'265.15	
3111.01	Maschinen, Geräte und Fahrzeuge	1'065.40		1'500.00		2'836.95	
3132.01	Honorare externe Berater, Gutachter, Fachexperten etc.	842.25				835.40	
3134.01	Sachversicherungsprämien	2'205.05		1'500.00		1'677.70	
3140.02	Unterhalt Aussenanlagen, Sport- und Spielplätze	25'191.55		25'500.00		17'562.15	
3144.01	Unterhalt Hochbauten, Gebäude	39'321.20		43'300.00		36'273.95	
3151.01	Unterhalt Apparate, Maschinen, Geräte, Fahrzeuge	2'751.95		2'000.00			
3160.01	Miete und Pacht Liegenschaften	20'006.60		20'000.00		20'006.60	
3300.40	Planmässige Abschreibungen Hochbauten VV	48'710.75		47'000.00		44'753.00	
3910.01	Interne Verrechnung von Dienstleistungen	800.00		5'300.00		7'700.00	
4260.01	Rückerstattungen und Kostenbeteiligungen Dritter		1'738.25				762.55
2172	Schulhaus Lutertal	760'079.20	25'979.00	744'700.00	18'000.00	872'967.80	20'550.25
3101.01	Betriebs- und Verbrauchsmaterial	20'243.50		25'500.00		22'293.95	
3111.01	Maschinen, Geräte und Fahrzeuge	5'128.30		7'500.00		9'996.00	
3130.01	Dienstleistungen Dritter	42'629.45		40'000.00		98.55	
3134.01	Sachversicherungsprämien	14'194.25		14'000.00		14'068.95	
3140.02	Unterhalt Aussenanlagen, Sport- und Spielplätze	26'450.50		19'000.00		19'780.15	
3144.01	Unterhalt Hochbauten, Gebäude	74'434.70		62'900.00		250'446.60	
3151.01	Unterhalt Apparate, Maschinen, Geräte, Fahrzeuge	1'439.20		9'700.00		5'895.40	
3300.40	Planmässige Abschreibungen Hochbauten VV	435'839.30		420'800.00		426'224.70	
3300.91	Planm. Abschreibungen übrige Sachanlagen	136'720.00		138'300.00		121'463.50	
3910.01	Interne Verrechnung von Dienstleistungen	3'000.00		7'000.00		2'700.00	
4260.01	Rückerstattungen und Kostenbeteiligungen Dritter		2'979.00				2'550.25
4920.01	Interne Verrechnung von Miete, Pacht, Benützung		23'000.00		18'000.00		18'000.00
2173	Schulhaus Eisengasse	352'473.25	77'177.40	271'000.00	70'000.00	354'810.95	65'120.15
3101.01	Betriebs- und Verbrauchsmaterial	19'003.80		20'500.00		23'204.10	
3111.01	Maschinen, Geräte und Fahrzeuge	19'287.55		5'000.00		8'076.20	
3130.01	Dienstleistungen Dritter	27'560.00		42'000.00		10'590.00	
3134.01	Sachversicherungsprämien	13'716.75		13'700.00		13'566.35	
3140.02	Unterhalt Aussenanlagen, Sport- und Spielplätze	27'719.80		22'500.00		60'426.80	
3144.01	Unterhalt Hochbauten, Gebäude	168'453.20		126'100.00		205'678.30	
3151.01	Unterhalt Apparate, Maschinen, Geräte, Fahrzeuge	7'887.55		13'600.00		12'062.05	
3300.91	Planm. Abschreibungen übrige Sachanlagen	63'544.60		20'000.00		17'407.15	
3910.01	Interne Verrechnung von Dienstleistungen	5'300.00		7'600.00		3'800.00	
4240.01	Benützungsgebühren und Dienstleistungen		45'418.10		70'000.00		64'514.90
4260.01	Rückerstattungen und Kostenbeteiligungen Dritter		31'759.30				605.25
2174	Schulhaus Ferenberg und Flugbr.	105'766.95		114'600.00		97'332.20	1'452.95

Erfolgsrechnung

		Rechnung 2019		Budget 2019		Rechnung 2018	
		Aufwand	Ertrag	Aufwand	Ertrag	Aufwand	Ertrag
3101.01	Betriebs- und Verbrauchsmaterial	4'124.05		11'500.00		4'138.70	
3111.01	Maschinen, Geräte und Fahrzeuge	581.95		800.00		83.90	
3134.01	Sachversicherungsprämien	9'354.50		9'300.00		9'745.15	
3140.02	Unterhalt Aussenanlagen, Sport- und Spielplätze	16'581.20		19'500.00		15'313.50	
3144.01	Unterhalt Hochbauten, Gebäude	69'546.55		66'700.00		63'660.50	
3151.01	Unterhalt Apparate, Maschinen, Geräte, Fahrzeuge	478.70		1'000.00		490.45	
3910.01	Interne Verrechnung von Dienstleistungen	5'100.00		5'800.00		3'900.00	
4260.01	Rückerstattungen und Kostenbeteiligungen Dritter						1'452.95
2175	Musikschule Gebäude	26'864.85		24'000.00		18'145.85	
3101.01	Betriebs- und Verbrauchsmaterial	333.40		500.00		231.15	
3130.01	Dienstleistungen Dritter	23'813.70		17'000.00		15'969.80	
3134.01	Sachversicherungsprämien	981.65		1'000.00		970.45	
3140.02	Unterhalt Aussenanlagen, Sport- und Spielplätze			500.00			
3144.01	Unterhalt Hochbauten, Gebäude	1'736.10		5'000.00		974.45	
218	Tagesbetreuung	448'819.40	421'682.90	370'000.00	310'000.00	378'424.40	438'840.20
	Nettoaufwand		27'136.50		60'000.00		
	Nettoertrag					60'415.80	
2180	Tagesbetreuung	448'819.40	421'682.90	370'000.00	310'000.00	378'424.40	438'840.20
3010.01	Löhne Verwaltungs- und Betriebspersonal	171'327.90		110'000.00		123'658.75	
3050.01	AG-Beiträge AHV, IV, EO, ALV, Verwaltung	9'158.90		6'900.00		6'514.35	
3052.01	AG-Beiträge Pensionskassen	8'204.60		8'500.00		8'750.05	
3053.01	AG-Beiträge Unfallversicherungen	1'856.55		600.00		1'661.40	
3054.01	AG-Beiträge Familienausgleichskasse	2'331.45		2'000.00		1'867.55	
3055.01	AG-Beiträge Krankentaggeldversicherung	1'368.10		1'000.00		1'105.25	
3090.01	Aus- und Weiterbildung Personal			200.00		75.40	
3100.01	Büromaterial	175.95		200.00		676.35	
3101.01	Betriebs- und Verbrauchsmaterial	2'038.20		2'500.00		1'759.10	
3102.01	Drucksachen, Publikationen	325.65				177.15	
3104.01	Lehrmittel	444.55					
3105.01	Lebensmittel	83'838.65		60'000.00		68'720.25	
3110.01	Büromöbel und Geräte	1'844.50		1'000.00		3'079.25	
3130.01	Dienstleistungen Dritter	19'685.35					
3130.02	Telefon, Internet, Kommunikation, Alarm			200.00		148.00	
3160.01	Miete und Pacht Liegenschaften	5'250.00		5'000.00		2'188.00	
3170.03	Reisekosten und Spesen	3'360.00		500.00		2'000.00	
3171.01	Exkursionen, Schulreisen und Lager			300.00			
3611.01	Entschädigungen an Kanton	114'372.25		145'000.00		126'323.55	

Erfolgsrechnung

		Rechnung 2019		Budget 2019		Rechnung 2018	
		Aufwand	Ertrag	Aufwand	Ertrag	Aufwand	Ertrag
3636.01	Beiträge an private Organisationen ohne Erwerbszweck	236.80		8'100.00		120.00	
3910.01	Interne Verrechnung von Dienstleistungen					11'600.00	
3920.01	Interne Verrechnung von Mieten, Pacht, Benützung	23'000.00		18'000.00		18'000.00	
4230.02	Elternbeiträge Tagesschule		323'061.60		225'000.00		273'502.70
4631.01	Beiträge vom Kanton		98'621.30		85'000.00		165'337.50
219	Obligatorische Schule	634'150.20	9'562.00	612'500.00	9'600.00	524'371.10	11'600.00
	Nettoaufwand		624'588.20		602'900.00		512'771.10
2190	Schulleitung und Schulverwaltung	405'084.25		372'200.00		345'202.30	11'600.00
3000.02	Tag- und Sitzungsgelder Kommissionen und Fachgruppen	6'560.00		9'000.00		8'380.00	
3010.01	Löhne Verwaltungs- und Betriebspersonal	279'685.20		269'800.00		249'393.80	
3050.01	AG-Beiträge AHV, IV, EO, ALV, Verwaltung	18'515.20		17'000.00		15'627.30	
3052.01	AG-Beiträge Pensionskassen	33'188.20		32'400.00		32'452.20	
3053.01	AG-Beiträge Unfallversicherungen	1'538.45		1'500.00		1'376.85	
3054.01	AG-Beiträge Familienausgleichskasse	4'739.65		4'800.00		4'480.40	
3055.01	AG-Beiträge Krankentaggeldversicherung	3'563.30		3'200.00		2'990.10	
3101.01	Betriebs- und Verbrauchsmaterial	34.95		200.00		129.55	
3102.01	Drucksachen, Publikationen	521.05		1'500.00		838.00	
3104.01	Lehrmittel	1'021.65		1'000.00		1'254.70	
3110.01	Büromöbel und Geräte	33.40					
3118.01	Software, Lizenzen			1'000.00			
3130.01	Dienstleistungen Dritter	4'581.85					
3132.01	Honorare externe Berater, Gutachter, Fachexperten etc.	13'030.00					
3133.01	Informatik-Nutzungsaufwand	7'442.05		7'500.00		7'442.05	
3134.01	Sachversicherungsprämien	67.50		100.00		67.50	
3170.03	Reisekosten und Spesen	10'791.00		1'200.00		740.00	
3199.01	Übriger Betriebsaufwand	5'197.80		8'000.00		5'372.85	
3612.01	Entschädigungen an Gemeinden, Gemeindeverbände	14'573.00		14'000.00		14'657.00	
4910.01	Interne Verrechnung von Dienstleistungen						11'600.00
2194	Freiwilliger Schulsport	10'689.95		8'700.00		10'535.60	
3020.04	Löhne freiwilliger Schulsport	10'180.00		8'700.00		10'010.00	
3050.01	AG-Beiträge AHV, IV, EO, ALV, Verwaltung	398.20				394.75	
3053.01	AG-Beiträge Unfallversicherungen	10.40				17.60	
3054.01	AG-Beiträge Familienausgleichskasse	101.35				113.25	
2195	Schülertransporte	116'854.90		121'600.00		116'562.60	
3010.01	Löhne Verwaltungs- und Betriebspersonal	63'819.80		62'500.00		61'887.60	
3050.01	AG-Beiträge AHV, IV, EO, ALV, Verwaltung	3'812.60		4'500.00		3'840.35	

Erfolgsrechnung

		Rechnung 2019		Budget 2019		Rechnung 2018	
		Aufwand	Ertrag	Aufwand	Ertrag	Aufwand	Ertrag
3052.01	AG-Beiträge Pensionskassen	7'157.20		8'200.00		7'157.15	
3053.01	AG-Beiträge Unfallversicherungen	1'842.50		2'300.00		2'039.20	
3054.01	AG-Beiträge Familienausgleichskasse	970.45		1'300.00		1'100.75	
3055.01	AG-Beiträge Krankentaggeldversicherung	644.50		700.00		650.10	
3101.02	Treib- und Schmierstoffe	6'256.10		6'000.00		7'106.00	
3130.10	Externes Schultaxi	1'621.20		2'000.00		2'398.80	
3134.01	Sachversicherungsprämien	2'235.70		2'200.00		2'235.70	
3137.01	Steuern und Abgaben	3'107.85		2'900.00		3'227.85	
3151.01	Unterhalt Apparate, Maschinen, Geräte, Fahrzeuge	5'136.90		8'000.00		6'590.30	
3170.03	Reisekosten und Spesen	279.10		500.00		292.80	
3170.05	Reisekosten Schüler für auswärtigen Schulbesuch	9'450.00		10'000.00		7'405.00	
3199.01	Übriger Betriebsaufwand					110.00	
3300.60	Planmässige Abschreibungen Mobilien VV	10'521.00		10'500.00		10'521.00	
2197	Schulsozialdienst	101'521.10	9'562.00	110'000.00	9'600.00	52'070.60	
3010.01	Löhne Verwaltungs- und Betriebspersonal	77'048.70		84'000.00		32'029.15	
3050.01	AG-Beiträge AHV, IV, EO, ALV, Verwaltung	4'737.40		4'900.00		1'970.65	
3052.01	AG-Beiträge Pensionskassen	4'437.40		4'500.00		1'898.90	
3053.01	AG-Beiträge Unfallversicherungen	416.60		400.00		173.60	
3054.01	AG-Beiträge Familienausgleichskasse	1'426.60		1'400.00		565.25	
3055.01	AG-Beiträge Krankentaggeldversicherung	801.40		800.00		333.90	
3090.01	Aus- und Weiterbildung Personal					3'250.00	
3110.01	Büromöbel und Geräte	1'232.75		1'500.00		1'825.95	
3118.01	Software, Lizenzen	1'014.00		2'500.00			
3130.01	Dienstleistungen Dritter	10'000.00		10'000.00			
3130.02	Telefon, Internet, Kommunikation, Alarm	406.25				251.35	
3132.01	Honorare externe Berater, Gutachter, Fachexperten etc.					9'771.85	
4611.01	Entschädigung vom Kanton		9'562.00		9'600.00		
29	Übriges Bildungswesen	4'719.75		4'800.00		4'725.00	
	Nettoaufwand		4'719.75		4'800.00		4'725.00
299	Bildung	4'719.75		4'800.00		4'725.00	
	Nettoaufwand		4'719.75		4'800.00		4'725.00
2991	Erwachsenenbildung	4'719.75		4'800.00		4'725.00	
3636.02	Beitrag an Volkshochschule	4'719.75		4'800.00		4'725.00	
3	Kultur, Sport und Freizeit	1'491'678.20	526'858.50	1'490'500.00	574'500.00	1'254'142.60	556'832.25
	Nettoaufwand		964'819.70		916'000.00		697'310.35

Erfolgsrechnung

		Rechnung 2019		Budget 2019		Rechnung 2018	
		Aufwand	Ertrag	Aufwand	Ertrag	Aufwand	Ertrag
31	Kulturerbe	2'500.00		2'500.00		2'500.00	
	Nettoaufwand		2'500.00		2'500.00		2'500.00
311	Museen und bildende Kunst	2'500.00		2'500.00		2'500.00	
	Nettoaufwand		2'500.00		2'500.00		2'500.00
3110	Museen und bildende Kunst	2'500.00		2'500.00		2'500.00	
3636.04	Beitrag an Stiftung Ortsstube Bolligen	2'500.00		2'500.00		2'500.00	
32	Kultur, übrige	313'345.20	7'768.00	318'500.00		289'021.35	7'768.00
	Nettoaufwand		305'577.20		318'500.00		281'253.35
321	Bibliotheken	27'374.55		27'000.00		26'774.25	
	Nettoaufwand		27'374.55		27'000.00		26'774.25
3210	Bibliotheken	27'374.55		27'000.00		26'774.25	
3636.03	Beitrag an Kornhausbibliothek Bern	27'374.55		27'000.00		26'774.25	
322	Musik und Theater	161'005.00		161'000.00		161'005.00	
	Nettoaufwand		161'005.00		161'000.00		161'005.00
3220	Konzert und Theater	161'005.00		161'000.00		161'005.00	
3636.05	Beitrag an kulturelle Institutionen der Stadt Bern	161'005.00		161'000.00		161'005.00	
329	Kultur	124'965.65	7'768.00	130'500.00		101'242.10	7'768.00
	Nettoaufwand		117'197.65		130'500.00		93'474.10
3290	Übrige Kultur	124'965.65	7'768.00	130'500.00		101'242.10	7'768.00
3010.01	Löhne Verwaltungs- und Betriebspersonal			4'500.00		4'560.00	
3101.01	Betriebs- und Verbrauchsmaterial			1'000.00			
3102.01	Drucksachen, Publikationen	5'048.15		6'000.00		4'547.15	
3102.03	Kultur-Kuvert	2'281.10		3'000.00		2'230.55	
3110.01	Büromöbel und Geräte	2'073.90		5'000.00		2'300.00	
3120.01	Ver- und Entsorgung Liegenschaften Verwaltungsvermögen	19'493.95		15'000.00		16'732.80	
3130.01	Dienstleistungen Dritter	4'560.00					
3130.03	Porto, Post- und Bankspesen	2'363.00		2'500.00		2'444.80	
3130.05	Liegenschaftsverwaltung	295.25		1'000.00		295.40	
3130.11	Bundesfeier	3'639.75		3'700.00		2'188.70	
3130.12	Jungbürgerfeier	1'624.45		2'500.00		1'586.85	

Erfolgsrechnung

		Rechnung 2019		Budget 2019		Rechnung 2018	
		Aufwand	Ertrag	Aufwand	Ertrag	Aufwand	Ertrag
3130.13	Empfänge und Ehrungen	1'733.60		1'500.00		173.90	
3134.01	Sachversicherungsprämien	1'868.25		1'900.00		1'850.00	
3144.01	Unterhalt Hochbauten, Gebäude	67'873.45		68'500.00		46'315.15	
3161.01	Mieten, Benützungskosten Anlagen	2'320.80				710.80	
3169.01	Übrige Mieten und Benützungskosten	2'500.00		2'500.00		2'500.00	
3636.07	Beiträge an Künstlerinnen und kulturelle Institutionen	7'290.00		8'000.00		7'506.00	
3910.01	Interne Verrechnung von Dienstleistungen			3'900.00		5'300.00	
4240.01	Benützungsgebühren und Dienstleistungen		7'768.00				7'768.00
33	Medien	70'875.65	95.00	36'100.00	200.00	53'463.30	147.00
	Nettoaufwand		70'780.65		35'900.00		53'316.30
332	Medien	70'875.65	95.00	36'100.00	200.00	53'463.30	147.00
	Nettoaufwand		70'780.65		35'900.00		53'316.30
3320	Medien	70'875.65	95.00	36'100.00	200.00	53'463.30	147.00
3133.02	Internet-Homepage Bolligen	2'861.35		6'100.00		10'123.30	
3612.01	Entschädigungen an Gemeinden, Gemeindeverbände	68'014.30		30'000.00		43'340.00	
4250.01	Verkäufe		95.00		200.00		147.00
34	Sport und Freizeit	1'104'957.35	518'995.50	1'133'400.00	574'300.00	909'157.95	548'917.25
	Nettoaufwand		585'961.85		559'100.00		360'240.70
341	Sport	824'053.75	462'883.45	788'700.00	518'800.00	643'142.15	492'799.25
	Nettoaufwand		361'170.30		269'900.00		150'342.90
3410	Sport	19'853.80	11'922.00	22'200.00	9'800.00	18'409.90	13'805.00
3000.02	Tag- und Sitzungsgelder Kommissionen und Fachgruppen	1'620.00		2'000.00		1'280.00	
3000.07	Entschädigungen Frühlingserienkurse	692.50		1'500.00		900.00	
3010.01	Löhne Verwaltungs- und Betriebspersonal	2'065.90		2'400.00		2'497.90	
3050.01	AG-Beiträge AHV, IV, EO, ALV, Verwaltung	14.20				14.15	
3053.01	AG-Beiträge Unfallversicherungen	3.85				30.20	
3054.01	AG-Beiträge Familienausgleichskasse	3.60				4.05	
3101.01	Betriebs- und Verbrauchsmaterial	51.30		500.00		240.55	
3102.01	Drucksachen, Publikationen	1'199.50		1'000.00		1'125.70	
3132.01	Honorare externe Berater, Gutachter, Fachexperten etc.	1'882.60		2'000.00		2'861.60	
3160.01	Miete und Pacht Liegenschaften	5'250.00		5'300.00		5'250.00	
3170.03	Reisekosten und Spesen	1'000.00		500.00		500.00	
3199.06	Schwimmwettkämpfe	2'236.65		1'500.00		1'610.75	
3636.01	Beiträge an private Organisationen ohne Erwerbszweck			1'500.00		954.00	

Erfolgsrechnung

		Rechnung 2019		Budget 2019		Rechnung 2018	
		Aufwand	Ertrag	Aufwand	Ertrag	Aufwand	Ertrag
3636.08	Beiträge an örtliche Turn- und Sportvereine	3'833.70		4'000.00		1'141.00	
4231.01	Kursgelder		11'922.00		9'800.00		13'805.00
3411	Hallenbad	756'111.55	450'961.45	720'100.00	509'000.00	580'010.80	478'994.25
3000.02	Tag- und Sitzungsgelder Kommissionen und Fachgruppen			400.00		300.00	
3010.01	Löhne Verwaltungs- und Betriebspersonal	244'882.00		238'000.00		271'844.70	
3010.02	Löhne Aushilfspersonal	6'875.90		5'000.00		3'978.05	
3010.09	Lohnrückerstattungen					-25'980.00	
3020.01	Löhne Lehrkräfte	60'155.30		66'000.00		63'402.95	
3050.01	AG-Beiträge AHV, IV, EO, ALV, Verwaltung	18'295.95		19'400.00		17'832.80	
3052.01	AG-Beiträge Pensionskassen	29'767.80		29'300.00		28'554.20	
3053.01	AG-Beiträge Unfallversicherungen	1'470.70		1'400.00		2'178.95	
3054.01	AG-Beiträge Familienausgleichskasse	4'656.85		5'700.00		5'213.95	
3055.01	AG-Beiträge Krankentaggeldversicherung	2'733.25		2'600.00		2'830.00	
3090.01	Aus- und Weiterbildung Personal	1'357.20		1'500.00		510.80	
3101.51	Betriebs- und Verbrauchsmaterial	23'150.40		23'500.00		22'942.85	
3101.52	Verbrauchsmaterial Restaurationsbetrieb	7'059.20		9'000.00		8'449.15	
3101.53	Verbrauchsmaterial Schwimmkurse	1'981.25		3'000.00		2'717.75	
3102.51	Drucksachen, Publikationen	1'227.55		1'200.00		1'240.45	
3111.51	Maschinen, Geräte und Fahrzeuge	3'852.85		2'500.00		7'397.65	
3120.51	Ver- und Entsorgung Liegenschaften Verwaltungsvermögen	183'439.95		180'000.00		95'387.90	
3130.02	Telefon, Internet, Kommunikation, Alarm	1'524.40		1'600.00		1'546.50	
3134.01	Sachversicherungsprämien	3'193.55		3'200.00		3'154.55	
3137.01	Steuern und Abgaben	623.70		800.00		738.00	
3144.51	Unterhalt Hochbauten, Gebäude	40'794.45		39'000.00		35'016.55	
3151.51	Unterhalt Apparate, Maschinen, Geräte, Fahrzeuge	115'260.30		82'500.00		26'198.25	
3160.01	Miete und Pacht Liegenschaften					500.00	
3161.51	Mieten, Benützungskosten Anlagen	2'559.00		3'300.00		2'559.00	
3170.03	Reisekosten und Spesen	1'250.00		1'200.00		1'495.80	
4231.51	Kursgelder Übrige		50'735.00		50'000.00		52'539.35
4231.52	Kursgelder Schwimmkurse Kinder		69'334.00		77'000.00		83'574.00
4240.51	Benützungsgebühren und Dienstleistungen		254'329.55		285'500.00		257'183.30
4240.52	Bahnmiete		14'425.00		25'000.00		20'892.50
4250.51	Verkäufe Restaurationsbetrieb		15'839.40		23'000.00		17'137.70
4250.52	Verkäufe übriges Material		1'298.50		1'000.00		2'527.40
4260.51	Rückerstattungen und Kostenbeteiligungen Dritter				2'500.00		140.00
4612.01	Entschädigung von Gemeinden		45'000.00		45'000.00		45'000.00
3412	Sportplatz Wegmühle	48'088.40		46'400.00		44'721.45	
3111.01	Maschinen, Geräte und Fahrzeuge	4'555.70					

Erfolgsrechnung

		Rechnung 2019		Budget 2019		Rechnung 2018	
		Aufwand	Ertrag	Aufwand	Ertrag	Aufwand	Ertrag
3134.01	Sachversicherungsprämien	1'532.70		1'500.00		1'521.45	
3144.01	Unterhalt Hochbauten, Gebäude			1'000.00			
3636.01	Beiträge an private Organisationen ohne Erwerbszweck	40'000.00		40'000.00		40'000.00	
3910.01	Interne Verrechnung von Dienstleistungen	2'000.00		3'900.00		3'200.00	
342	Freizeit	280'903.60	56'112.05	344'700.00	55'500.00	266'015.80	56'118.00
	Nettoaufwand		224'791.55		289'200.00		209'897.80
3420	Freizeit	59'030.65	4'112.05	57'900.00	3'500.00	52'323.90	4'118.00
3140.03	Unterhalt öffentliche Anlagen und Spielplätze	24'876.95		20'000.00		17'705.85	
3143.02	Unterhalt öffentliche Brunnen	557.70		3'000.00		808.55	
3612.01	Entschädigungen an Gemeinden, Gemeindeverbände	4'431.00		4'900.00		4'494.00	
3636.01	Beiträge an private Organisationen ohne Erwerbszweck	29'165.00		30'000.00		29'315.50	
4260.01	Rückerstattungen und Kostenbeteiligungen Dritter		4'112.05		3'500.00		4'118.00
3421	Kulturraum Reberhaus	211'872.95	52'000.00	276'800.00	52'000.00	203'691.90	52'000.00
3120.01	Ver- und Entsorgung Liegenschaften Verwaltungsvermögen	7'050.55		6'500.00		4'489.95	
3130.01	Dienstleistungen Dritter	749.60		500.00		749.60	
3134.01	Sachversicherungsprämien	5'441.35		5'400.00		5'392.30	
3144.01	Unterhalt Hochbauten, Gebäude	72'596.55		136'400.00		67'060.05	
3151.01	Unterhalt Apparate, Maschinen, Geräte, Fahrzeuge	34.90		2'000.00			
3634.01	Beiträge an öffentliche Unternehmungen	126'000.00		126'000.00		126'000.00	
4611.01	Entschädigung vom Kanton		52'000.00		52'000.00		52'000.00
3422	Infrastruktur Naherholung Wald	10'000.00		10'000.00		10'000.00	
3635.01	Beiträge an private Unternehmungen	10'000.00		10'000.00		10'000.00	
4	Gesundheit	45'647.25	25'156.00	46'300.00	25'000.00	38'422.05	134'726.00
	Nettoaufwand		20'491.25		21'300.00		
	Nettoertrag					96'303.95	
42	Ambulante Krankenpflege	13'220.20	24'726.00	12'600.00	25'000.00	12'396.95	134'726.00
	Nettoertrag	11'505.80		12'400.00		122'329.05	
421	Ambulante Krankenpflege	13'220.20	24'726.00	12'600.00	25'000.00	12'396.95	134'726.00
	Nettoertrag	11'505.80		12'400.00		122'329.05	
4210	Ambulante Krankenpflege	13'220.20	24'726.00	12'600.00	25'000.00	12'396.95	134'726.00
3120.01	Ver- und Entsorgung Liegenschaften Verwaltungsvermögen	5'385.80		3'000.00		1'448.00	
3134.01	Sachversicherungsprämien	240.10		300.00		239.45	

Erfolgsrechnung

		Rechnung 2019		Budget 2019		Rechnung 2018	
		Aufwand	Ertrag	Aufwand	Ertrag	Aufwand	Ertrag
3144.01	Unterhalt Hochbauten, Gebäude	2'168.90		4'000.00		5'330.90	
3636.09	Beitrag an Samariterverein	1'700.00		1'700.00		1'700.00	
3636.10	SRK-Fahrdienst	3'725.40		3'600.00		3'678.60	
4470.01	Pacht- und Mietzinse Liegenschaften VV		24'726.00		25'000.00		24'726.00
4636.01	Beiträge von privaten Organisationen (Spitex)						110'000.00
43	Gesundheit	32'427.05	430.00	33'700.00		26'025.10	
	Nettoaufwand		31'997.05		33'700.00		26'025.10
433	Schulgesundheitsdienst	31'277.05	430.00	32'400.00		24'875.10	
	Nettoaufwand		30'847.05		32'400.00		24'875.10
4330	Schulgesundheitsdienst	13'851.75		11'000.00		12'479.55	
3050.01	AG-Beiträge AHV, IV, EO, ALV, Verwaltung	309.35		600.00		413.60	
3053.01	AG-Beiträge Unfallversicherungen	14.00				13.50	
3054.01	AG-Beiträge Familienausgleichskasse	78.70		100.00		118.60	
3102.01	Drucksachen, Publikationen	394.70		300.00		294.00	
3136.01	Honorare privatärztlicher Tätigkeit	13'055.00		10'000.00		11'639.85	
4331	Schulzahnpflege	17'425.30	430.00	21'400.00		12'395.55	
3010.01	Löhne Verwaltungs- und Betriebspersonal			1'500.00		810.00	
3053.01	AG-Beiträge Unfallversicherungen					1.15	
3090.01	Aus- und Weiterbildung Personal	717.60		300.00			
3102.01	Drucksachen, Publikationen	385.80		300.00		23.00	
3136.01	Honorare privatärztlicher Tätigkeit	16'321.90		16'300.00		11'451.60	
3637.01	Beiträge an private Haushalte			3'000.00		109.80	
4240.01	Benützungsgebühren und Dienstleistungen		430.00				
434	Lebensmittelkontrolle	1'150.00		1'300.00		1'150.00	
	Nettoaufwand		1'150.00		1'300.00		1'150.00
4340	Lebensmittelkontrolle	1'150.00		1'300.00		1'150.00	
3612.01	Entschädigungen an Gemeinden, Gemeindeverbände	1'150.00		1'300.00		1'150.00	
5	Soziale Sicherheit	13'602'854.35	3'967'243.69	8'632'500.00	3'128'000.00	8'591'334.60	3'837'166.21
	Nettoaufwand		9'635'610.66		5'504'500.00		4'754'168.39
53	Alter + Hinterlassene	2'975'419.65	28'596.60	1'619'900.00	30'000.00	1'571'755.30	32'830.60
	Nettoaufwand		2'946'823.05		1'589'900.00		1'538'924.70

Erfolgsrechnung

		Rechnung 2019		Budget 2019		Rechnung 2018	
		Aufwand	Ertrag	Aufwand	Ertrag	Aufwand	Ertrag
531	Alters- und Hinterlassenenversicherung AHV	143'753.00	18'446.60	145'400.00	20'000.00	144'021.15	20'080.60
	Nettoaufwand		125'306.40		125'400.00		123'940.55
5310	Alters- und Hinterlassenenversicherung AHV	143'753.00	18'446.60	145'400.00	20'000.00	144'021.15	20'080.60
3010.01	Löhne Verwaltungs- und Betriebspersonal	116'431.90		117'600.00		116'431.90	
3050.01	AG-Beiträge AHV, IV, EO, ALV, Verwaltung	7'319.10		7'500.00		7'310.15	
3052.01	AG-Beiträge Pensionskassen	16'143.40		16'200.00		16'187.80	
3053.01	AG-Beiträge Unfallversicherungen	644.10		600.00		644.10	
3054.01	AG-Beiträge Familienausgleichskasse	1'862.90		2'100.00		2'095.60	
3055.01	AG-Beiträge Krankentaggeldversicherung	1'237.60		1'200.00		1'237.60	
3103.01	Fachliteratur, Zeitschriften	64.00		100.00		64.00	
3636.01	Beiträge an private Organisationen ohne Erwerbszweck	50.00		100.00		50.00	
4611.01	Entschädigung vom Kanton		18'446.60		20'000.00		20'080.60
532	Ergänzungsleistungen AHV / IV	2'817'727.00		1'455'000.00		1'414'109.00	
	Nettoaufwand		2'817'727.00		1'455'000.00		1'414'109.00
5320	Ergänzungsleistungen AHV / IV	2'817'727.00		1'455'000.00		1'414'109.00	
3631.01	Beiträge an Kanton	2'817'727.00		1'455'000.00		1'414'109.00	
533	Leistungen an Pensionierte	7'952.40		8'000.00		7'952.40	
	Nettoaufwand		7'952.40		8'000.00		7'952.40
5330	Leistungen an Pensionierte	7'952.40		8'000.00		7'952.40	
3064.01	Überbrückungsrenten	7'952.40		8'000.00		7'952.40	
534	Wohnen im Alter		10'150.00		10'000.00		12'750.00
	Nettoertrag	10'150.00		10'000.00		12'750.00	
5340	Wohnen im Alter		10'150.00		10'000.00		12'750.00
4450.01	Ertrag aus Darlehen Lutertalpark		10'150.00		10'000.00		12'750.00
535	Leistungen an das Alter	5'987.25		11'500.00		5'672.75	
	Nettoaufwand		5'987.25		11'500.00		5'672.75
5350	Leistungen an das Alter	5'987.25		11'500.00		5'672.75	
3000.02	Tag- und Sitzungsgelder Kommissionen und Fachgruppen	2'430.00		4'400.00		1'920.00	
3102.01	Drucksachen, Publikationen	77.55		500.00			
3130.01	Dienstleistungen Dritter	2'991.30		6'000.00		3'006.25	
3170.03	Reisekosten und Spesen	488.40		600.00		746.50	

Erfolgsrechnung

		Rechnung 2019		Budget 2019		Rechnung 2018	
		Aufwand	Ertrag	Aufwand	Ertrag	Aufwand	Ertrag
54	Familie und Jugend	651'641.15	17'575.68	599'500.00	35'000.00	552'939.15	18'333.92
	Nettoaufwand		634'065.47		564'500.00		534'605.23
541	Familienzulagen	75'510.00		25'000.00			
	Nettoaufwand		75'510.00		25'000.00		
5410	Familienzulagen	75'510.00		25'000.00			
3631.01	Beiträge an Kanton	75'510.00		25'000.00			
543	Alimentenbevorschussung und Inkasso	60'750.00	16'028.08	70'000.00	35'000.00	56'396.00	17'333.92
	Nettoaufwand		44'721.92		35'000.00		39'062.08
5430	Alimentenbevorschussung und Inkasso	60'750.00	16'028.08	70'000.00	35'000.00	56'396.00	17'333.92
3637.01	Beiträge an private Haushalte	60'750.00		70'000.00		56'396.00	
4260.01	Rückerstattungen und Kostenbeteiligungen Dritter		16'028.08		35'000.00		17'333.92
544	Jugendschutz	96'437.90	1'000.00	94'500.00		92'735.55	1'000.00
	Nettoaufwand		95'437.90		94'500.00		91'735.55
5440	Jugendschutz allgemein	104.00		500.00		409.00	
3102.01	Drucksachen, Publikationen	104.00		500.00		409.00	
5445	Kinder- und Jugendfachstelle Ittigen und Bolligen	96'333.90	1'000.00	94'000.00		92'326.55	1'000.00
3000.02	Tag- und Sitzungsgelder Kommissionen und Fachgruppen	3'100.00		2'000.00		660.00	
3010.01	Löhne Verwaltungs- und Betriebspersonal	13'800.00		30'000.00			
3050.01	AG-Beiträge AHV, IV, EO, ALV, Verwaltung	867.60					
3101.01	Betriebs- und Verbrauchsmaterial					21.30	
3102.01	Drucksachen, Publikationen	23.25		300.00		67.85	
3120.01	Ver- und Entsorgung Liegenschaften Verwaltungsvermögen	5'572.40		4'800.00		5'790.20	
3134.01	Sachversicherungsprämien	561.55		600.00		555.60	
3144.01	Unterhalt Hochbauten, Gebäude	5'971.10		11'300.00		11'078.60	
3632.01	Beiträge an Gemeinden und Gemeindeverbände	66'438.00		45'000.00		74'153.00	
4260.01	Rückerstattungen und Kostenbeteiligungen Dritter		1'000.00				1'000.00
545	Leistungen an Familien	418'943.25	547.60	410'000.00		403'807.60	
	Nettoaufwand		418'395.65		410'000.00		403'807.60
5451	Kinderkrippen und Kinderhorte	275'454.25	547.60	270'000.00		235'819.80	
3636.01	Beiträge an private Organisationen ohne Erwerbszweck	275'454.25		270'000.00		235'819.80	

Erfolgsrechnung

		Rechnung 2019		Budget 2019		Rechnung 2018	
		Aufwand	Ertrag	Aufwand	Ertrag	Aufwand	Ertrag
4260.01	Rückerstattungen und Kostenbeteiligungen Dritter		547.60				
5458	Tageselternverein	143'489.00		140'000.00		167'987.80	
3636.01	Beiträge an private Organisationen ohne Erwerbszweck	143'489.00		140'000.00		167'987.80	
57	Sozialhilfe und Asylwesen	9'960'121.15	3'921'071.41	6'397'100.00	3'063'000.00	6'451'345.15	3'786'001.69
	Nettoaufwand		6'039'049.74		3'334'100.00		2'665'343.46
572	Wirtschaftliche Hilfe	3'010'218.95	815'326.51	2'500'000.00	650'000.00	2'820'839.95	926'592.04
	Nettoaufwand		2'194'892.44		1'850'000.00		1'894'247.91
5720	Gesetzliche wirtschaftliche Hilfe	3'010'218.95	815'326.51	2'500'000.00	650'000.00	2'820'839.95	926'592.04
3637.01	Beiträge an private Haushalte	3'010'218.95		2'500'000.00		2'820'839.95	
4260.02	Erträge und Rückerstattungen mit Inkassoprivileg		22'824.25		50'000.00		116'217.40
4260.03	Übrige Erträge ohne Inkassoprivileg		584'147.16		600'000.00		810'374.64
4611.04	Prämienverbilligungen KVG		208'355.10				
579	Sozialhilfe	6'949'902.20	3'105'744.90	3'897'100.00	2'413'000.00	3'630'505.20	2'859'409.65
	Nettoaufwand		3'844'157.30		1'484'100.00		771'095.55
5790	Sozialhilfe	14'389.60		25'300.00		12'310.60	
3000.02	Tag- und Sitzungsgelder Kommissionen und Fachgruppen	2'660.60		3'100.00		1'780.00	
3132.01	Honorare externe Berater, Gutachter, Fachexperten etc.	253.25		4'000.00			
3612.01	Entschädigungen an Gemeinden, Gemeindeverbände	1'271.60		8'000.00		1'277.40	
3636.01	Beiträge an private Organisationen ohne Erwerbszweck	7'307.00		7'200.00		8'051.00	
3637.02	Bescherungen und Winterhilfe	2'897.15		3'000.00		1'202.20	
5791	Administration Sozialhilfe	167'549.40	83'775.00	169'400.00		165'291.30	82'646.00
3010.01	Löhne Verwaltungs- und Betriebspersonal	136'288.65		137'000.00		134'838.60	
3050.01	AG-Beiträge AHV, IV, EO, ALV, Verwaltung	8'876.75		8'600.00		8'393.15	
3052.01	AG-Beiträge Pensionskassen	10'856.00		10'700.00		10'745.60	
3053.01	AG-Beiträge Unfallversicherungen	780.60		800.00		738.75	
3054.01	AG-Beiträge Familienausgleichskasse	2'259.65		2'500.00		2'406.15	
3055.01	AG-Beiträge Krankentaggeldversicherung	1'951.45		1'900.00		1'847.45	
3103.01	Fachliteratur, Zeitschriften	294.00		800.00		187.00	
3118.01	Software, Lizenzen			1'000.00			
3158.01	Unterhalt immaterielle Anlagen (Software)	6'242.30		6'000.00		6'134.60	
3170.03	Reisekosten und Spesen			100.00			
4910.01	Interne Verrechnung von Dienstleistungen		83'775.00				82'646.00

Erfolgsrechnung

		Rechnung 2019		Budget 2019		Rechnung 2018	
		Aufwand	Ertrag	Aufwand	Ertrag	Aufwand	Ertrag
5792	Sozialarbeit	445'768.20	222'884.00	391'400.00		397'651.50	198'826.00
3010.01	Löhne Verwaltungs- und Betriebspersonal	368'557.80		320'600.00		331'051.55	
3050.01	AG-Beiträge AHV, IV, EO, ALV, Verwaltung	24'697.85		20'000.00		20'704.20	
3052.01	AG-Beiträge Pensionskassen	34'666.75		34'900.00		31'730.40	
3053.01	AG-Beiträge Unfallversicherungen	2'172.45		1'800.00		1'824.10	
3054.01	AG-Beiträge Familienausgleichskasse	6'285.50		5'700.00		5'935.85	
3055.01	AG-Beiträge Krankentaggeldversicherung	4'385.45		3'600.00		3'749.30	
3090.01	Aus- und Weiterbildung Personal	2'270.00		2'300.00			
3170.03	Reisekosten und Spesen	2'732.40		2'500.00		2'656.10	
4910.01	Interne Verrechnung von Dienstleistungen		222'884.00				198'826.00
5799	Lastenausgleich Sozialhilfe	6'322'195.00	2'799'085.90	3'311'000.00	2'413'000.00	3'055'251.80	2'577'937.65
3611.01	Entschädigungen an Kanton	6'322'195.00		3'311'000.00		3'055'251.80	
4611.01	Entschädigung vom Kanton		2'799'085.90		2'413'000.00		2'577'937.65
59	Hilfsaktionen Sozialhilfe	15'672.40		16'000.00		15'295.00	
	Nettoaufwand		15'672.40		16'000.00		15'295.00
592	Hilfsaktionen im Inland	7'672.40		8'000.00		7'295.00	
	Nettoaufwand		7'672.40		8'000.00		7'295.00
5920	Hilfsaktionen im Inland	7'672.40		8'000.00		7'295.00	
3632.01	Beiträge an Gemeinden und Gemeindeverbände	2'172.40		2'500.00		2'495.00	
3636.01	Beiträge an private Organisationen ohne Erwerbszweck	5'500.00		5'500.00		4'800.00	
593	Hilfsaktionen im Ausland	8'000.00		8'000.00		8'000.00	
	Nettoaufwand		8'000.00		8'000.00		8'000.00
5930	Hilfsaktionen im Ausland	8'000.00		8'000.00		8'000.00	
3638.01	Beiträge an das Ausland	8'000.00		8'000.00		8'000.00	
6	Verkehr	2'357'632.65	268'626.40	2'523'200.00	294'400.00	2'368'044.10	349'081.60
	Nettoaufwand		2'089'006.25		2'228'800.00		2'018'962.50
61	Strassenverkehr	1'481'876.65	193'271.40	1'606'700.00	218'400.00	1'485'511.70	272'371.60
	Nettoaufwand		1'288'605.25		1'388'300.00		1'213'140.10
613	Kantonsstrassen, übrige	50'846.75		71'800.00		68'188.00	
	Nettoaufwand		50'846.75		71'800.00		68'188.00

Erfolgsrechnung

		Rechnung 2019		Budget 2019		Rechnung 2018	
		Aufwand	Ertrag	Aufwand	Ertrag	Aufwand	Ertrag
6130	Kantonsstrassen	50'846.75		71'800.00		68'188.00	
3300.91	Planm. Abschreibungen übrige Sachanlagen	50'846.75		71'800.00		68'188.00	
615	Gemeindestrassen	1'431'029.90	193'271.40	1'534'900.00	218'400.00	1'417'323.70	272'371.60
	Nettoaufwand		1'237'758.50		1'316'500.00		1'144'952.10
6150	Gemeindestrassen	1'271'153.10	137'137.15	1'363'900.00	153'400.00	1'292'996.50	145'435.70
3000.02	Tag- und Sitzungsgelder Kommissionen und Fachgruppen	2'643.10		2'000.00		2'100.00	
3010.01	Löhne Verwaltungs- und Betriebspersonal	575'261.95		554'000.00		534'223.90	
3010.02	Löhne Aushilfspersonal	960.70		5'000.00		5'089.40	
3010.09	Lohnrückerstattungen	-32'391.60		-3'000.00		-11'980.30	
3050.01	AG-Beiträge AHV, IV, EO, ALV, Verwaltung	34'975.60		35'000.00		33'103.50	
3052.01	AG-Beiträge Pensionskassen	51'422.15		50'400.00		46'240.75	
3053.01	AG-Beiträge Unfallversicherungen	16'344.15		18'200.00		17'301.55	
3054.01	AG-Beiträge Familienausgleichskasse	8'901.70		10'000.00		9'490.20	
3055.01	AG-Beiträge Krankentaggeldversicherung	5'970.15		6'000.00		5'652.00	
3090.01	Aus- und Weiterbildung Personal	25.00		3'000.00		2'685.50	
3101.01	Betriebs- und Verbrauchsmaterial	25'589.60		25'000.00		30'962.65	
3101.02	Treib- und Schmierstoffe	22'854.45		25'000.00		27'191.05	
3101.03	Material Winterdienst	23'007.55		35'000.00		24'682.30	
3102.01	Drucksachen, Publikationen	2'070.00		1'000.00		638.70	
3111.01	Maschinen, Geräte und Fahrzeuge	4'210.00		10'000.00		37'103.35	
3111.02	Strassenmarkierungen und Signale	25'346.20		22'000.00		23'501.50	
3112.01	Dienstkleider	5'205.00		5'000.00		3'992.25	
3120.01	Ver- und Entsorgung Liegenschaften Verwaltungsvermögen	5'615.45		10'000.00		8'499.80	
3130.02	Telefon, Internet, Kommunikation, Alarm	1'098.50		1'000.00		964.55	
3130.14	Schneeräumung durch Dritte	23'070.10		25'000.00		19'793.95	
3130.15	Baumpfleger durch Dritte	7'030.70		7'000.00		6'453.30	
3130.16	Entsorgung Strassenwischgut	25'962.65		25'000.00		27'538.05	
3132.01	Honorare externe Berater, Gutachter, Fachexperten etc.	28'222.30		30'000.00		23'635.90	
3133.01	Informatik-Nutzungsaufwand	1'615.50		4'000.00		4'816.90	
3133.03	Geografisches Informationssystem (GIS)			7'000.00		8'616.00	
3134.01	Sachversicherungsprämien	12'571.00		12'300.00		12'261.25	
3136.01	Honorare privatärztlicher Tätigkeit			200.00			
3137.01	Steuern und Abgaben	9'174.05		9'300.00		10'158.80	
3141.01	Unterhalt Strassen / Verkehrswege	159'888.40		200'000.00		189'259.65	
3144.01	Unterhalt Hochbauten, Gebäude	8'133.40		5'000.00		6'456.50	
3151.01	Unterhalt Apparate, Maschinen, Geräte, Fahrzeuge	65'926.50		60'000.00		55'969.60	
3160.01	Miete und Pacht Liegenschaften	58'500.00		58'500.00		58'500.00	
3170.03	Reisekosten und Spesen	4'385.60		5'000.00		5'103.80	

Erfolgsrechnung

		Rechnung 2019		Budget 2019		Rechnung 2018	
		Aufwand	Ertrag	Aufwand	Ertrag	Aufwand	Ertrag
3199.01	Übriger Betriebsaufwand	514.00		600.00		968.00	
3300.10	Planmässige Abschreibungen Strassen VV	52'132.85		63'600.00		43'531.35	
3300.60	Planmässige Abschreibungen Mobilien VV	33'264.40		34'800.00		16'833.00	
3636.01	Beiträge an private Organisationen ohne Erwerbszweck	1'652.00		2'000.00		1'657.80	
4240.01	Benützungsgebühren und Dienstleistungen		19'637.15		25'000.00		19'835.70
4612.03	Verrechnete Leistungen		81'300.00		68'600.00		82'900.00
4910.01	Interne Verrechnung von Dienstleistungen		36'200.00		59'800.00		42'700.00
6151	Öffentliche Beleuchtung	121'373.05	4'898.00	163'500.00		104'566.55	5'987.60
3120.03	Strom für öffentliche Beleuchtung	47'450.30		85'000.00		39'847.25	
3141.02	Unterhalt Strassenbeleuchtung	40'442.75		45'000.00		31'239.30	
3300.10	Planmässige Abschreibungen Strassen VV	33'480.00		33'500.00		33'480.00	
4260.01	Rückerstattungen und Kostenbeteiligungen Dritter		4'898.00				5'987.60
6155	Parkplätze	38'503.75	51'236.25	7'500.00	65'000.00	19'760.65	120'948.30
3130.01	Dienstleistungen Dritter	14'862.05		4'500.00		19'494.65	
3151.01	Unterhalt Apparate, Maschinen, Geräte, Fahrzeuge	12'335.65		3'000.00		266.00	
3300.91	Planm. Abschreibungen übrige Sachanlagen	11'306.05					
4240.01	Benützungsgebühren und Dienstleistungen		35'187.87		60'000.00		55'061.15
4270.01	Bussen		16'048.38		5'000.00		24'276.15
4611.01	Entschädigung vom Kanton						41'611.00
62	Öffentlicher Verkehr	875'756.00	75'355.00	916'500.00	76'000.00	882'532.40	76'710.00
	Nettoaufwand		800'401.00		840'500.00		805'822.40
623	Agglomerationsverkehr	1'851.00		7'500.00		2'977.40	
	Nettoaufwand		1'851.00		7'500.00		2'977.40
6230	Agglomerationsverkehr	1'851.00		7'500.00		2'977.40	
3144.01	Unterhalt Hochbauten, Gebäude			3'000.00			
3635.01	Beiträge an private Unternehmungen	1'851.00		4'500.00		2'977.40	
629	Öffentlicher Verkehr	873'905.00	75'355.00	909'000.00	76'000.00	879'555.00	76'710.00
	Nettoaufwand		798'550.00		833'000.00		802'845.00
6290	Öffentlicher Verkehr	70'680.00	75'355.00	71'000.00	76'000.00	70'600.00	76'710.00
3000.02	Tag- und Sitzungsgelder Kommissionen und Fachgruppen	680.00		1'000.00		600.00	
3130.17	Tageskarten Gemeinde	70'000.00		70'000.00		70'000.00	
4250.01	Verkäufe		75'355.00		76'000.00		76'710.00

Erfolgsrechnung

		Rechnung 2019		Budget 2019		Rechnung 2018	
		Aufwand	Ertrag	Aufwand	Ertrag	Aufwand	Ertrag
6291	Gemeindeanteil Öffentlicher Verkehr	803'225.00		838'000.00		808'955.00	
3631.01	Beiträge an Kanton	803'225.00		838'000.00		808'955.00	
7	Umweltschutz und Raumordnung	4'435'380.78	4'181'914.28	4'631'900.00	4'294'500.00	4'370'907.13	4'008'232.08
	Nettoaufwand		253'466.50		337'400.00		362'675.05
71	Wasserversorgung	1'619'869.00	1'619'869.00	1'604'200.00	1'604'200.00	1'508'582.45	1'508'582.45
710	Wasserversorgung	1'619'869.00	1'619'869.00	1'604'200.00	1'604'200.00	1'508'582.45	1'508'582.45
7101	Wasserversorgung [Gemeindebetrieb]	1'619'869.00	1'619'869.00	1'604'200.00	1'604'200.00	1'508'582.45	1'508'582.45
3010.01	Löhne Verwaltungs- und Betriebspersonal	152'269.80		126'300.00		140'602.25	
3050.01	AG-Beiträge AHV, IV, EO, ALV, Verwaltung	9'502.20		8'000.00		8'855.75	
3052.01	AG-Beiträge Pensionskassen	9'531.80		9'000.00		8'368.65	
3053.01	AG-Beiträge Unfallversicherungen	4'430.50		4'200.00		4'633.90	
3054.01	AG-Beiträge Familienausgleichskasse	2'418.15		2'300.00		2'538.85	
3055.01	AG-Beiträge Krankentaggeldversicherung	1'606.55		1'400.00		1'499.60	
3090.61	Aus- und Weiterbildung Personal	4'582.15		2'500.00		755.00	
3101.61	Betriebs- und Verbrauchsmaterial	3'826.70		5'000.00		3'715.70	
3101.62	Treib- und Schmierstoffe	1'006.70		1'500.00		1'340.10	
3102.61	Drucksachen, Publikationen	54.00		500.00		312.45	
3111.61	Maschinen, Geräte und Fahrzeuge	30'706.35		50'000.00		41'599.40	
3112.61	Dienstkleider	1'134.25		800.00		418.30	
3120.61	Wasserankauf	412'755.45		380'000.00		407'209.20	
3130.61	Dienstleistungen Dritter	15'843.60		20'000.00		5'491.95	
3130.62	Telefon, Internet, Alarm, Porto	2'868.50		4'000.00		3'927.50	
3132.61	Honorare externe Berater, Gutachter, Fachexperten etc.	34'528.95		35'000.00		23'551.65	
3132.62	Leitungseinmessung			5'000.00			
3134.01	Sachversicherungsprämien	3'832.35		3'400.00		3'832.05	
3137.01	Steuern und Abgaben	1'573.90		700.00		623.90	
3143.62	Unterhalt Leitungsnetz (Reparaturen)	81'328.20		120'000.00		68'224.35	
3143.63	Erneuerung/Erweiterung Leitungsnetz	7'390.50		30'000.00		2'883.15	
3143.64	Unterhalt Hydranten	86'054.45		90'000.00		81'536.75	
3143.65	Unterhalt Schieber	5'855.40		30'000.00		10'366.60	
3151.61	Unterhalt Apparate, Geräte, Maschinen, Fahrzeuge					1'102.85	
3160.01	Miete und Pacht Liegenschaften	8'320.90		6'500.00		6'060.25	
3170.03	Reisekosten und Spesen	720.00		800.00		720.00	
3199.05	Vorsteuerkürzung	233.65				-2'312.45	
3199.61	Übriger Betriebsaufwand	789.25					
3300.30	Planmässige Abschreibungen übrige Tiefbauten	52'659.45		69'300.00		36'890.00	

Erfolgsrechnung

		Rechnung 2019		Budget 2019		Rechnung 2018	
		Aufwand	Ertrag	Aufwand	Ertrag	Aufwand	Ertrag
3409.01	Verrechnete Zinsen					1'021.00	
3510.10	Einlage in Spezialfinanzierung WE (Wiederbeschaffungswert)	349'822.10		356'400.00		376'448.35	
3510.50	Einlage in Spezialfinanzierung WE (Anschlussgebühren)	106'615.90		100'000.00		79'989.65	
3612.03	Verrechnete Leistungen	46'600.00		44'400.00		45'400.00	
4240.50	Anschlussgebühren Wasser		106'615.90		100'000.00		79'989.65
4250.61	Wasserverkauf inkl. Grundgebühren		844'112.65		840'000.00		832'911.15
4260.61	Rückerstattungen und Kostenbeteiligungen Dritter		30'282.00		40'000.00		28'749.65
4409.01	Verrechnete Zinse		44'865.00		25'000.00		
4450.02	Zinsertrag Darlehen WVRB AG		15'884.00		16'000.00		16'192.00
4463.01	Dividende Aktienkapital WVRB AG		13'650.00		13'600.00		13'650.00
4510.01	Entnahme Spezialfinanzierung Werterhalt		52'659.45		69'300.00		36'890.00
4612.03	Verrechnete Leistungen		16'100.00		4'600.00		4'500.00
4898.01	Entnahmen übriges Eigenkapital		495'700.00		495'700.00		495'700.00
9010.01	Ertragsüberschuss (Gewinn)	181'007.30		97'200.00		140'975.75	
72	Abwasserentsorgung	1'279'250.45	1'279'250.45	1'387'800.00	1'387'800.00	1'278'977.99	1'278'977.99
720	Abwasserentsorgung	1'279'250.45	1'279'250.45	1'387'800.00	1'387'800.00	1'278'977.99	1'278'977.99
7201	Abwasserentsorgung [Gemeindebetrieb]	1'279'250.45	1'279'250.45	1'387'800.00	1'387'800.00	1'278'977.99	1'278'977.99
3090.71	Aus- und Weiterbildung Personal			1'000.00			
3101.71	Betriebs- und Verbrauchsmaterial			5'000.00			
3112.71	Dienstkleider	523.65		1'000.00		864.10	
3120.71	Ver- und Entsorgung Liegenschaften Verwaltungsvermögen	827.45		1'500.00		640.24	
3130.71	Telefon, Internet, Alarm	88.65		2'000.00		137.55	
3132.71	Honorare Projekte	129'589.80		100'000.00		100'392.45	
3132.72	Leitungseinmessung	6'107.45		5'000.00			
3137.01	Steuern und Abgaben	910.00					
3143.71	Unterhalt übrige Tiefbauten	142'283.25		140'000.00		106'840.65	
3143.72	Optimierung Entwässerung in LWZ	8'270.45		35'000.00			
3300.30	Planmässige Abschreibungen übrige Tiefbauten	28'753.05		35'000.00		20'917.00	
3510.10	Einlage in Spezialfinanzierung WE (Wiederbeschaffungswert)	165'264.10		160'100.00		275'938.50	
3510.50	Einlage in Spezialfinanzierung WE (Anschlussgebühren)	94'805.90		100'000.00		70'821.50	
3612.03	Verrechnete Leistungen	43'900.00		49'200.00		49'400.00	
3631.71	Abgabe an kantonalen Abwasserfond	33'201.00		75'000.00		50'623.00	
3632.71	Betriebsbeitrag an Gemeindeverband ARA Worblental	610'959.45		678'000.00		602'403.00	
3637.01	Beiträge an private Haushalte	13'766.25					
4240.53	Anschlussgebühren Abwasser		94'805.90		100'000.00		70'821.50

Erfolgsrechnung

		Rechnung 2019		Budget 2019		Rechnung 2018	
		Aufwand	Ertrag	Aufwand	Ertrag	Aufwand	Ertrag
4240.71	Benützungsgebühren und Dienstleistungen		1'017'662.05		1'100'000.00		1'024'757.25
4409.01	Verrechnete Zinse		68'488.00		72'600.00		95'086.00
4510.01	Entnahme Spezialfinanzierung Werterhalt		28'753.05		35'000.00		20'917.00
4611.01	Entschädigung vom Kanton		32'000.00				
9011.01	Aufwandüberschuss (Verlust)		37'541.45		80'200.00		67'396.24
73	Abfall	791'559.03	791'559.03	785'900.00	785'900.00	780'478.79	780'478.79
730	Abfall	791'559.03	791'559.03	785'900.00	785'900.00	780'478.79	780'478.79
7301	Abfall [Gemeindebetrieb]	791'559.03	791'559.03	785'900.00	785'900.00	780'478.79	780'478.79
3010.01	Löhne Verwaltungs- und Betriebspersonal	1'300.00		1'300.00		1'300.00	
3053.01	AG-Beiträge Unfallversicherungen	24.10				26.60	
3090.81	Aus- und Weiterbildung Personal			500.00			
3101.81	Betriebs- und Verbrauchsmaterial	12'342.23		20'000.00		10'376.46	
3102.81	Drucksachen, Publikationen	781.05		1'500.00		826.00	
3111.81	Maschinen, Geräte und Fahrzeuge			2'000.00		2'036.20	
3130.21	Transportkosten			18'000.00			
3130.82	Entsorgung Kehrriecht, Papier, Kompost und Metalle	311'858.30		310'000.00		306'387.65	
3130.83	Entsorgung Sonderabfälle und Separatsammlungen	25'809.45		27'000.00		18'871.40	
3132.81	Honorare externe Berater, Gutachter, Fachexperten etc.			5'000.00			
3137.01	Steuern und Abgaben	365.00					
3143.81	Unterhalt übrige Tiefbauten	16'049.05		29'000.00		6'044.60	
3612.03	Verrechnete Leistungen	97'600.00		97'600.00		89'000.00	
3612.82	Entschädigung an Gemeinden, Gemeindeverbände	3'743.75		5'000.00		4'458.05	
3632.81	Betriebsbeitrag an KEWU	261'643.30		269'000.00		273'848.95	
4240.81	Grundgebühren		425'966.95		426'000.00		425'792.65
4240.82	Sack- und Containergebühren		307'102.60		300'000.00		297'007.80
4260.81	Rückerstattungen und Kostenbeteiligungen Dritter		54'016.48		45'000.00		53'062.34
4409.01	Verrechnete Zinse		4'473.00		3'600.00		4'616.00
9010.01	Ertragsüberschuss (Gewinn)	60'042.80				67'302.88	
9011.01	Aufwandüberschuss (Verlust)				11'300.00		
74	Verbauungen	72'604.15		94'600.00	15'000.00	118'785.00	
	Nettoaufwand		72'604.15		79'600.00		118'785.00
741	Gewässerverbauungen	72'604.15		76'600.00	15'000.00	118'785.00	
	Nettoaufwand		72'604.15		61'600.00		118'785.00
7410	Gewässerverbauungen	72'604.15		76'600.00	15'000.00	118'785.00	

Erfolgsrechnung

		Rechnung 2019		Budget 2019		Rechnung 2018	
		Aufwand	Ertrag	Aufwand	Ertrag	Aufwand	Ertrag
3132.01	Honorare externe Berater, Gutachter, Fachexperten etc.	14'553.50		15'000.00		42'329.70	
3142.01	Unterhalt Wasserbau	46'424.35		50'000.00		66'382.20	
3142.02	Unterhalt Feuerweiher	7'813.30		7'000.00		6'260.10	
3300.20	Planmässige Abschreibungen Wasserbau	3'813.00		4'600.00		3'813.00	
4631.01	Beiträge vom Kanton				15'000.00		
745	Naturgefahren			18'000.00			
	Nettoaufwand				18'000.00		
7450	Naturgefahren			18'000.00			
3134.02	Beitrag Einsatzkostenversicherung (GVB)			18'000.00			
75	Arten- und Landschaftsschutz	58'276.95	631.20	57'300.00	100.00	49'069.85	703.00
	Nettoaufwand		57'645.75		57'200.00		48'366.85
750	Arten- und Landschaftsschutz	58'276.95	631.20	57'300.00	100.00	49'069.85	703.00
	Nettoaufwand		57'645.75		57'200.00		48'366.85
7500	Arten- und Landschaftsschutz	58'276.95	631.20	57'300.00	100.00	49'069.85	703.00
3000.02	Tag- und Sitzungsgelder Kommissionen und Fachgruppen	2'800.00		4'200.00		3'900.00	
3090.01	Aus- und Weiterbildung Personal	300.00		600.00		640.00	
3102.01	Drucksachen, Publikationen	4'252.65		5'500.00		6'564.60	
3132.01	Honorare externe Berater, Gutachter, Fachexperten etc.	18'669.15		8'000.00		6'722.95	
3132.04	Realisierung Richtplan Landschaft			2'000.00			
3140.01	Unterhalt an Grundstücken	6'494.25		10'000.00		5'695.10	
3170.03	Reisekosten und Spesen	617.90		700.00		593.10	
3199.01	Übriger Betriebsaufwand	23'763.00		25'000.00		23'574.10	
3636.01	Beiträge an private Organisationen ohne Erwerbszweck	1'380.00		1'300.00		1'380.00	
4260.01	Rückerstattungen und Kostenbeteiligungen Dritter		631.20		100.00		703.00
76	Bekämpfung von Umweltverschmutzung	6'312.00	4'640.00	2'600.00	6'000.00	6'120.00	5'500.00
	Nettoaufwand		1'672.00				620.00
	Nettoertrag			3'400.00			
761	Luftreinhaltung und Klimaschutz	6'312.00	4'640.00	2'600.00	6'000.00	6'120.00	5'500.00
	Nettoaufwand		1'672.00				620.00
	Nettoertrag			3'400.00			
7610	Luftreinhaltung und Klimaschutz	6'312.00	4'640.00	2'600.00	6'000.00	6'120.00	5'500.00
3130.04	Mitglieder- und Verbandsbeiträge	2'600.00		2'600.00		2'600.00	

Erfolgsrechnung

		Rechnung 2019		Budget 2019		Rechnung 2018	
		Aufwand	Ertrag	Aufwand	Ertrag	Aufwand	Ertrag
3132.01	Honorare externe Berater, Gutachter, Fachexperten etc.	3'712.00				3'520.00	
4260.01	Rückerstattungen und Kostenbeteiligungen Dritter		4'640.00		6'000.00		5'500.00
77	Übriger Umweltschutz	488'548.50	466'109.60	575'400.00	495'000.00	529'280.70	433'984.85
	Nettoaufwand		22'438.90		80'400.00		95'295.85
771	Friedhof und Bestattung	488'548.50	344'389.35	575'400.00	410'000.00	529'280.70	370'665.20
	Nettoaufwand		144'159.15		165'400.00		158'615.50
7710	Friedhof und Bestattung allgemein	488'548.50	344'389.35	575'400.00	410'000.00	529'280.70	370'665.20
3101.01	Betriebs- und Verbrauchsmaterial	4'346.65		4'500.00		2'835.00	
3102.01	Drucksachen, Publikationen	1'155.70		800.00		1'121.60	
3120.01	Ver- und Entsorgung Liegenschaften Verwaltungsvermögen	25'863.55		35'000.00		29'054.95	
3130.01	Dienstleistungen Dritter	51'299.65		55'000.00		54'000.80	
3132.01	Honorare externe Berater, Gutachter, Fachexperten etc.	444.00		3'000.00		832.50	
3134.01	Sachversicherungsprämien	1'288.55		1'300.00		1'274.00	
3140.04	Unterhalt Grünanlagen	201'850.35		222'000.00		210'835.45	
3140.05	Unterhalt Grabanlagen	64'094.65		75'000.00		63'646.50	
3140.06	Neugestaltung und Aufheben Grabfelder und Gräber	21'868.80		66'000.00		63'922.10	
3144.01	Unterhalt Hochbauten, Gebäude	9'938.95		13'600.00		10'137.40	
3151.01	Unterhalt Apparate, Maschinen, Geräte, Fahrzeuge	997.65		500.00		220.40	
3637.01	Beiträge an private Haushalte			2'500.00			
3910.01	Interne Verrechnung von Dienstleistungen	105'400.00		96'200.00		91'400.00	
4240.02	Friedhofgebühren		4'560.75		15'000.00		4'190.00
4240.03	Bestattungen und Grabunterhalt		63'776.80		70'000.00		57'556.50
4240.04	Grabplatzgebühren		40'155.00		70'000.00		51'493.60
4612.01	Entschädigung von Gemeinden		235'896.80		255'000.00		257'425.10
779	Umweltschutz		121'720.25		85'000.00		63'319.65
	Nettoertrag	121'720.25		85'000.00		63'319.65	
7790	Umweltschutz		121'720.25		85'000.00		63'319.65
4120.01	Konzessionen		121'720.25		85'000.00		63'319.65
79	Raumordnung	118'960.70	19'855.00	124'100.00	500.00	99'612.35	5.00
	Nettoaufwand		99'105.70		123'600.00		99'607.35
790	Raumordnung	118'960.70	19'855.00	124'100.00	500.00	99'612.35	5.00
	Nettoaufwand		99'105.70		123'600.00		99'607.35

Erfolgsrechnung

		Rechnung 2019		Budget 2019		Rechnung 2018	
		Aufwand	Ertrag	Aufwand	Ertrag	Aufwand	Ertrag
7900	Raumordnung allgemein	91'454.85	19'855.00	89'100.00	500.00	70'612.70	5.00
3000.02	Tag- und Sitzungsgelder Kommissionen und Fachgruppen	2'380.00		3'000.00		1'940.00	
3102.01	Drucksachen, Publikationen	2'384.85		3'000.00		1'913.05	
3132.01	Honorare externe Berater, Gutachter, Fachexperten etc.	83'935.00		80'000.00		64'245.65	
3170.03	Reisekosten und Spesen	555.00		600.00		314.00	
3634.01	Beiträge an öffentliche Unternehmungen	2'200.00		2'500.00		2'200.00	
4250.01	Verkäufe				500.00		5.00
4260.01	Rückerstattungen und Kostenbeteiligungen Dritter		19'855.00				
7907	Regionalkonferenzen	27'505.85		35'000.00		28'999.65	
3634.01	Beiträge an öffentliche Unternehmungen	27'505.85		35'000.00		28'999.65	
8	Volkswirtschaft	31'065.75	252'510.05	26'200.00	255'000.00	17'183.85	240'559.45
	Nettoertrag	221'444.30		228'800.00		223'375.60	
81	Landwirtschaft	13'006.60		15'200.00		12'418.95	
	Nettoaufwand		13'006.60		15'200.00		12'418.95
811	Verwaltung, Vollzug und Kontrolle	10'631.30		10'200.00		10'277.85	
	Nettoaufwand		10'631.30		10'200.00		10'277.85
8110	Verwaltung, Vollzug und Kontrolle	10'631.30		10'200.00		10'277.85	
3010.01	Löhne Verwaltungs- und Betriebspersonal	8'687.35		9'000.00		8'323.65	
3050.01	AG-Beiträge AHV, IV, EO, ALV, Verwaltung	546.15				522.40	
3053.01	AG-Beiträge Unfallversicherungen	160.80				169.95	
3054.01	AG-Beiträge Familienausgleichskasse	139.00				149.85	
3170.03	Reisekosten und Spesen	1'098.00		1'200.00		1'112.00	
814	Produktionsverbesserungen Pflanzen	2'375.30		5'000.00		2'141.10	
	Nettoaufwand		2'375.30		5'000.00		2'141.10
8140	Landw.Produktionsverbesserungen Pflanzen	2'375.30		5'000.00		2'141.10	
3130.01	Dienstleistungen Dritter	2'375.30		5'000.00		2'141.10	
82	Forstwirtschaft	18'059.15	22'088.40	11'000.00	10'000.00	4'764.90	8'653.45
	Nettoaufwand				1'000.00		
	Nettoertrag	4'029.25				3'888.55	
820	Forstwirtschaft	18'059.15	22'088.40	11'000.00	10'000.00	4'764.90	8'653.45
	Nettoaufwand				1'000.00		

Erfolgsrechnung

		Rechnung 2019		Budget 2019		Rechnung 2018	
		Aufwand	Ertrag	Aufwand	Ertrag	Aufwand	Ertrag
	Nettoertrag	4'029.25				3'888.55	
8200	Forstwirtschaft	18'059.15	22'088.40	11'000.00	10'000.00	4'764.90	8'653.45
3130.01	Dienstleistungen Dritter	16'619.05		7'500.00			
3130.19	Holzernte					4'494.00	
3130.20	Waldpflege	288.00		1'000.00		116.00	
3132.01	Honorare externe Berater, Gutachter, Fachexperten etc.	114.00		500.00		97.90	
3145.01	Unterhalt Wald	738.10		1'500.00			
3635.01	Beiträge an private Unternehmungen	300.00		500.00		57.00	
4250.01	Verkäufe		21'901.20		9'000.00		8'653.45
4631.01	Beiträge vom Kanton		187.20		1'000.00		
87	Brennstoffe und Energie		230'421.65		245'000.00		231'906.00
	Nettoertrag	230'421.65		245'000.00		231'906.00	
871	Elektrizität		225'214.00		245'000.00		231'906.00
	Nettoertrag	225'214.00		245'000.00		231'906.00	
8710	Elektrizität allgemein		225'214.00		245'000.00		231'906.00
4120.01	Konzessionen		225'214.00		245'000.00		231'906.00
879	Energie		5'207.65				
	Nettoertrag	5'207.65					
8790	Energie allgemein		5'207.65				
4120.01	Konzessionen		5'207.65				
9	Finanzen und Steuern	4'835'572.01	26'409'496.75	4'245'900.00	21'424'000.00	5'264'967.38	21'199'195.40
	Nettoertrag	21'573'924.74		17'178'100.00		15'934'228.02	
91	Steuern	79'119.71	20'247'772.05	70'000.00	20'770'500.00	115'253.38	20'197'983.65
	Nettoertrag	20'168'652.34		20'700'500.00		20'082'730.27	
910	Steuern	79'119.71	20'247'772.05	70'000.00	20'770'500.00	115'253.38	20'197'983.65
	Nettoertrag	20'168'652.34		20'700'500.00		20'082'730.27	
9100	Allgemeine Gemeindesteuern	74'554.65	17'862'518.15	70'000.00	18'393'500.00	111'274.80	17'954'443.20
3180.01	Wertberichtigungen auf Forderungen					3'550.00	
3181.01	Tatsächliche Forderungsverluste	74'554.65		70'000.00		107'724.80	
4000.01	Einkommenssteuern natürliche Personen		16'626'634.90		16'540'000.00		16'670'406.05

Erfolgsrechnung

		Rechnung 2019		Budget 2019		Rechnung 2018	
		Aufwand	Ertrag	Aufwand	Ertrag	Aufwand	Ertrag
4000.21	Nachsteuern und Bussen		154'766.50		10'000.00		82'049.05
4000.41	Aktive Steuerauscheidungen Einkommen		154'486.65		180'000.00		156'250.75
4000.51	Passive Steuerauscheidungen Einkommen		-1'462'144.65		-1'200'000.00		-1'092'483.50
4000.61	Pauschale Steueranrechnung		-12'268.25		-10'000.00		-12'030.90
4000.71	Rückstellungen Steuerteilungen nP		37'566.00				-198'192.00
4001.01	Vermögenssteuern natürliche Personen		2'053'934.20		2'070'000.00		2'166'487.45
4001.41	Aktive Steuerauscheidungen Vermögen		73'645.70		65'000.00		65'356.45
4001.51	Passive Steuerauscheidungen Vermögen		-258'553.80		-300'000.00		-261'931.40
4002.01	Quellensteuern natürliche Personen		101'818.05		200'000.00		241'304.30
4002.11	Quellensteuern aus BGSA		4'856.90		4'000.00		3'375.45
4010.01	Gewinnsteuern juristische Personen		89'244.30		560'000.00		-4'318.45
4010.41	Aktive Steuerauscheidungen Gewinnsteuern		412'545.60		280'000.00		250'683.65
4010.51	Passive Steuerauscheidungen Gewinnsteuern		-144'391.15		-30'000.00		-176'568.40
4010.71	Rückstellungen Steuerteilungen jP		-19'801.00				11'845.00
4011.01	Kapitalssteuern juristische Personen		20'631.30		10'000.00		18'376.35
4011.41	Aktive Steuerauscheidungen Kapitalsteuern		8'324.60		5'000.00		4'566.70
4011.51	Passive Steuerauscheidungen Kapitalsteuern		-1'178.00		-500.00		-526.35
4019.01	Holdingssteuern		236.75				271.70
4029.01	Eingang abgeschriebene Steuern		22'163.55		10'000.00		29'521.30
9101	Sondersteuern	4'143.85	847'833.20		800'000.00	3'756.20	705'698.95
3181.01	Tatsächliche Forderungsverluste	4'143.85				3'756.20	
4000.81	Lotteriegewinnsteuer		2'870.00				10'810.00
4022.01	Vermögensgewinnsteuern		405'135.35		400'000.00		323'066.50
4022.11	Sonderveranlagungen		438'681.55		400'000.00		369'852.15
4029.01	Eingang abgeschriebene Steuern		1'146.30				1'970.30
9102	Liegenschaftssteuern	421.21	1'509'171.30		1'550'000.00	222.38	1'508'341.50
3181.01	Tatsächliche Forderungsverluste	421.21				222.38	
4021.01	Liegenschaftssteuern		1'509'171.30		1'550'000.00		1'508'341.50
9103	Hundetaxe		28'249.40		27'000.00		29'500.00
4033.01	Hundesteuer		28'249.40		27'000.00		29'500.00
93	Finanz- und Lastenausgleich	2'438'619.00	45'479.00	2'430'000.00	44'700.00	2'484'087.00	45'946.00
	Nettoaufwand		2'393'140.00		2'385'300.00		2'438'141.00
930	Finanz- und Lastenausgleich	2'438'619.00	45'479.00	2'430'000.00	44'700.00	2'484'087.00	45'946.00
	Nettoaufwand		2'393'140.00		2'385'300.00		2'438'141.00

Erfolgsrechnung

		Rechnung 2019		Budget 2019		Rechnung 2018	
		Aufwand	Ertrag	Aufwand	Ertrag	Aufwand	Ertrag
9300	Finanz- und Lastenausgleich	2'438'619.00	45'479.00	2'430'000.00	44'700.00	2'484'087.00	45'946.00
3621.61	Lastenausgleichsbeiträge an Kanton	1'145'863.00		1'185'000.00		1'190'638.00	
3622.71	Disparitätenabbau Gemeinden	1'292'756.00		1'245'000.00		1'293'449.00	
4621.61	Vertikaler Lastenausgleich		45'479.00		44'700.00		45'946.00
95	Ertragsanteile, übrige		100'209.80		50'000.00		113'143.35
	Nettoertrag	100'209.80		50'000.00		113'143.35	
950	Ertragsanteile, übrige		100'209.80		50'000.00		113'143.35
	Nettoertrag	100'209.80		50'000.00		113'143.35	
9500	Ertragsanteile, übrige		100'209.80		50'000.00		113'143.35
4024.01	Erbschafts- und Schenkungssteuern		100'209.80		50'000.00		113'143.35
96	Vermögens- und Schuldenverwaltung	1'933'821.25	5'036'450.50	492'800.00	555'800.00	751'911.60	835'957.90
	Nettoertrag	3'102'629.25		63'000.00		84'046.30	
961	Zinsen	404'878.40	326'323.45	413'200.00	60'000.00	422'035.30	320'193.30
	Nettoaufwand		78'554.95		353'200.00		101'842.00
9610	Zinsen	404'878.40	326'323.45	413'200.00	60'000.00	422'035.30	320'193.30
3181.01	Tatsächliche Forderungsverluste	3'912.05				4'495.15	
3401.01	Verzinsung kurzfristige Finanzverbindlichkeiten	324.20		2'000.00		568.10	
3406.01	Verzinsung langfristige Finanzverbindlichkeiten	218'312.50		250'000.00		242'613.00	
3409.01	Verrechnete Zinsen	117'826.00		101'200.00		99'702.00	
3499.01	Vergütungszins (Steuern)	64'503.65		60'000.00		74'657.05	
4401.01	Zinsen Forderungen und Kontokorrente / Verzugszins		91'723.45		60'000.00		93'940.30
4409.01	Verrechnete Zinse						1'021.00
4940.01	Interne Verrechnung kalkulatorische Zinse und Finanzaufwand		234'600.00				225'232.00
963	Liegenschaften des Finanzvermögens	1'528'942.85	4'709'047.05	79'600.00	495'800.00	329'876.30	511'464.60
	Nettoertrag	3'180'104.20		416'200.00		181'588.30	
9630	Liegenschaften des Finanzvermögens	1'507'262.20	4'671'008.70	70'000.00	458'800.00	313'946.65	473'414.60
3010.01	Löhne Verwaltungs- und Betriebspersonal			9'000.00		7'717.35	
3102.01	Drucksachen, Publikationen	6'246.60				2'348.40	
3130.05	Liegenschaftsverwaltung	16'952.70					
3411.40	Realisierte Verluste Gebäude FV	1'167'599.00					
3430.01	Baulicher Unterhalt Liegenschaften FV	33'777.90		13'000.00		25'728.45	

Erfolgsrechnung

		Rechnung 2019		Budget 2019		Rechnung 2018	
		Aufwand	Ertrag	Aufwand	Ertrag	Aufwand	Ertrag
3431.01	Nicht baulicher Unterhalt Liegenschaften FV	13'479.90		9'000.00		17'611.15	
3439.01	Sachversicherungsprämien	4'012.10		4'000.00		3'963.45	
3439.02	Strom, Wasser, Heizmaterial Liegenschaften FV	36'394.00		35'000.00		37'111.85	
3940.01	Interne Verrechnung kalkulatorische Zinse und Finanzaufwand	228'800.00				219'466.00	
4430.01	Mietzinsen Liegenschaften FV		182'117.70		194'000.00		208'850.60
4430.02	Baurechtzinse		264'564.00		264'800.00		264'564.00
4439.01	Übriger Liegenschaftenertrag FV		1'440.00				
4443.01	Marktwertanpassungen Grundstücke, Liegenschaften		3'055'288.00				
4896.01	Entnahme aus Neubewertungsreserve		1'167'599.00				
9631	Zägli	21'680.65	38'038.35	9'600.00	37'000.00	15'929.65	38'050.00
3130.05	Liegenschaftsverwaltung	1'442.05					
3430.01	Baulicher Unterhalt Liegenschaften FV	11'091.75		4'000.00		4'838.60	
3431.01	Nicht baulicher Unterhalt Liegenschaften FV	361.90		2'000.00		1'805.05	
3439.01	Sachversicherungsprämien	2'330.20		2'300.00		2'309.30	
3439.02	Strom, Wasser, Heizmaterial Liegenschaften FV	654.75		1'300.00		1'210.70	
3940.01	Interne Verrechnung kalkulatorische Zinse und Finanzaufwand	5'800.00				5'766.00	
4430.01	Mietzinsen Liegenschaften FV		38'038.35		37'000.00		38'050.00
969	Finanzvermögen		1'080.00				4'300.00
	Nettoertrag	1'080.00				4'300.00	
9690	Finanzvermögen		1'080.00				4'300.00
4440.01	Marktwertanpassungen Wertschriften		1'080.00				4'300.00
97	Rückverteilungen		5'339.60		3'000.00		6'164.50
	Nettoertrag	5'339.60		3'000.00		6'164.50	
971	Rückverteilung aus CO2-Abgabe		5'339.60		3'000.00		6'164.50
	Nettoertrag	5'339.60		3'000.00		6'164.50	
9710	Rückverteilung aus CO2-Abgabe		5'339.60		3'000.00		6'164.50
4699.11	Rückverteilung CO2-Abgabe		5'339.60		3'000.00		6'164.50
99	Nicht aufgeteilte Posten	384'012.05	974'245.80	1'253'100.00		1'913'715.40	
	Nettoaufwand				1'253'100.00		1'913'715.40
	Nettoertrag	590'233.75					

Erfolgsrechnung

		Rechnung 2019		Aufwand	Budget 2019		Aufwand	Rechnung 2018	
		Aufwand	Ertrag		Ertrag	Ertrag		Aufwand	Ertrag
990	Nicht aufgeteilte Posten	384'012.05	974'245.80	703'000.00			-192'320.50		
	Nettoaufwand					703'000.00			
	Nettoertrag	590'233.75					192'320.50		
9900	Zusätzliche, systembedingte Abschreibungen Art. 84 GV		974'245.80	89'200.00			241'080.45		
3894.01	Einlage in finanzpolitische Reserve			89'200.00			241'080.45		
4894.01	Entnahme aus finanzpolitischer Reserve		974'245.80						
9901	Abschreibung bestehendes Verwaltungsvermögen	613'843.00		613'800.00			613'843.00		
3300.90	Planm. Abschreibung altes VV 12 Jahre	613'843.00		613'800.00			613'843.00		
9902	Personalvorsorge	-229'830.95					-1'047'243.95		
3052.01	AG-Beiträge Pensionskassen	-58'522.70					-779'552.85		
3636.11	Beitrag an Musikschule unteres Worblental	-171'308.25					-267'691.10		
999	Abschluss			550'100.00			2'106'035.90		
	Nettoaufwand					550'100.00			2'106'035.90
9990	Abschluss			550'100.00			2'106'035.90		
9000.01	Ertragsüberschuss			550'100.00			2'106'035.90		

Erfolgsrechnung

		Rechnung 2019		Budget 2019		2018	
		Aufwand	Ertrag	Aufwand	Ertrag	Aufwand	Ertrag
	Erfolgsrechnung	37'827'646.80	37'827'646.80	31'780'300.00	31'780'300.00	32'441'438.19	32'441'438.19
3	Aufwand	37'586'596.70		31'133'000.00		30'127'123.66	
30	Personalaufwand	5'707'913.30		5'426'600.00		4'702'512.45	
31	Sach- und übriger Betriebsaufwand	6'236'926.90		6'572'300.00		5'864'121.06	
33	Abschreibungen Verwaltungsvermögen	1'740'869.20		1'720'100.00		1'623'301.30	
34	Finanzaufwand	1'670'667.85		483'800.00		513'139.70	
35	Einlagen Fonds und Spezialfinanzierungen	733'852.45		720'200.00		821'210.35	
36	Transferaufwand	20'740'508.00		15'898'400.00		15'653'554.35	
38	Ausserordentlicher Aufwand			89'200.00		241'080.45	
39	Interne Verrechnungen	755'859.00		222'400.00		708'204.00	
4	Ertrag		37'790'105.35		31'688'800.00		32'374'041.95
40	Fiskalertrag		20'347'981.85		20'820'500.00		20'311'127.00
41	Regalien und Konzessionen		352'141.90		330'000.00		295'225.65
42	Entgelte		5'145'144.60		5'235'400.00		5'367'445.05
44	Finanzertrag		3'883'118.95		784'100.00		891'946.50
45	Entnahmen Fonds und Spezialfinanzierungen		166'582.50		106'800.00		109'197.00
46	Transferertrag		4'501'731.75		3'693'900.00		4'195'196.75
48	Ausserordentlicher Ertrag		2'637'544.80		495'700.00		495'700.00
49	Interne Verrechnungen		755'859.00		222'400.00		708'204.00
9	Abschluss	241'050.10	37'541.45	647'300.00	91'500.00	2'314'314.53	67'396.24
90	Abschlusskonti	241'050.10	37'541.45	647'300.00	91'500.00	2'314'314.53	67'396.24

Erfolgsrechnung

		Rechnung 2019		Budget 2019		Rechnung 2018	
		Aufwand	Ertrag	Aufwand	Ertrag	Aufwand	Ertrag
3	Erfolgsrechnung	37'827'646.80	37'827'646.80	31'780'300.00	31'780'300.00	32'441'438.19	32'441'438.19
3	Aufwand	37'586'596.70		31'133'000.00		30'127'123.66	
30	Personalaufwand	5'707'913.30		5'426'600.00		4'702'512.45	
300	Behörden und Kommissionen	273'406.40		282'200.00		274'802.70	
3000	Löhne, Tag- und Sitzungsgelder	273'406.40		282'200.00		274'802.70	
3000.01	Tag- und Sitzungsgelder Gemeinderat	11'760.00		18'000.00		12'720.00	
3000.02	Tag- und Sitzungsgelder Kommissionen und Fachgruppen	67'023.70		64'500.00		60'920.00	
3000.03	Tag- und Sitzungsgelder Delegationen und nicht ständige	4'080.00		7'100.00		5'500.00	
3000.05	Entschädigungen Gemeinderat	181'000.20		183'000.00		185'000.20	
3000.06	Entschädigungen Funktionäre	8'850.00		8'100.00		9'762.50	
3000.07	Entschädigungen Frühlingserienkurse	692.50		1'500.00		900.00	
301	Löhne Verwaltungs- und Betriebspersonal	4'396'180.75		4'076'700.00		4'171'638.65	
3010	Löhne Verwaltungs- und Betriebspersonal	4'396'180.75		4'076'700.00		4'171'638.65	
3010.01	Löhne Verwaltungs- und Betriebspersonal	4'284'722.65		3'943'900.00		4'050'914.30	
3010.02	Löhne Aushilfspersonal	36'519.95		50'800.00		38'242.70	
3010.03	Löhne Reinigungspersonal	144'248.60		90'000.00		148'251.05	
3010.09	Lohnrückerstattungen	-69'310.45		-8'000.00		-65'769.40	
302	Löhne Lehrpersonen	113'586.10		124'700.00		117'146.70	
3020	Löhne Lehrpersonen	113'586.10		124'700.00		117'146.70	
3020.01	Löhne Lehrkräfte	60'155.30		66'000.00		63'402.95	
3020.02	Löhne Spezialfunktionen	35'043.30		43'000.00		35'965.50	
3020.03	Löhne Zusatzunterricht	8'207.50		7'000.00		7'768.25	
3020.04	Löhne freiwilliger Schulsport	10'180.00		8'700.00		10'010.00	
305	Arbeitgeberbeiträge	830'820.15		843'500.00		37'148.30	
3050	AG-Beiträge AHV, IV, EO, ALV, Verwaltung	293'177.10		274'800.00		267'336.75	
3050.01	AG-Beiträge AHV, IV, EO, ALV, Verwaltung	293'177.10		274'800.00		267'336.75	
3052	AG-Beiträge Pensionskassen	355'288.05		388'600.00		-411'682.35	
3052.01	AG-Beiträge Pensionskassen	355'288.05		388'600.00		-411'682.35	

Erfolgsrechnung

		Rechnung 2019		Budget 2019		Rechnung 2018	
		Aufwand	Ertrag	Aufwand	Ertrag	Aufwand	Ertrag
3053	AG-Beiträge Unfallversicherungen	56'900.85		56'500.00		58'529.15	
3053.01	AG-Beiträge Unfallversicherungen	56'900.85		56'500.00		58'529.15	
3054	AG-Beiträge Familienausgleichskasse	75'039.95		76'500.00		76'825.40	
3054.01	AG-Beiträge Familienausgleichskasse	75'039.95		76'500.00		76'825.40	
3055	AG-Beiträge Krankentaggeldversicherung	50'414.20		47'100.00		46'139.35	
3055.01	AG-Beiträge Krankentaggeldversicherung	50'414.20		47'100.00		46'139.35	
306	Arbeitgeberleistungen	7'952.40		8'000.00		7'952.40	
3064	Überbrückungsrenten	7'952.40		8'000.00		7'952.40	
3064.01	Überbrückungsrenten	7'952.40		8'000.00		7'952.40	
309	Übriger Personalaufwand	85'967.50		91'500.00		93'823.70	
3090	Aus- und Weiterbildung des Personals	57'780.40		64'400.00		57'345.45	
3090.01	Aus- und Weiterbildung Personal	51'718.25		57'400.00		52'458.45	
3090.02	Aus- und Weiterbildung Gemeinderat, Kommissionen,	1'480.00		3'000.00		4'132.00	
3090.61	Aus- und Weiterbildung Personal	4'582.15		2'500.00		755.00	
3090.71	Aus- und Weiterbildung Personal			1'000.00			
3090.81	Aus- und Weiterbildung Personal			500.00			
3091	Personalwerbung	16'281.95		11'400.00		24'042.95	
3091.01	Personalwerbung	16'281.95		11'400.00		24'042.95	
3099	Übriger Personalaufwand	11'905.15		15'700.00		12'435.30	
3099.01	Übriger Personalaufwand	8'462.20		11'200.00		10'636.55	
3099.02	Abschiedsgeschenke Austritte	2'507.95		2'000.00		1'798.75	
3099.03	Gesundheitsförderung am Arbeitsplatz	935.00		2'500.00			
31	Sach- und übriger Betriebsaufwand	6'236'926.90		6'572'300.00		5'864'121.06	
310	Material- und Warenaufwand	641'087.53		671'000.00		629'453.01	
3100	Büromaterial	25'892.95		36'500.00		22'766.90	
3100.01	Büromaterial	25'892.95		36'500.00		22'766.90	
3101	Betriebs- und Verbrauchsmaterial	202'551.53		253'100.00		221'073.86	

Erfolgsrechnung

		Rechnung 2019		Budget 2019		Rechnung 2018	
		Aufwand	Ertrag	Aufwand	Ertrag	Aufwand	Ertrag
3101.01	Betriebs- und Verbrauchsmaterial	99'754.65		118'600.00		110'696.55	
3101.02	Treib- und Schmierstoffe	30'422.85		32'500.00		36'153.00	
3101.03	Material Winterdienst	23'007.55		35'000.00		24'682.30	
3101.51	Betriebs- und Verbrauchsmaterial	23'150.40		23'500.00		22'942.85	
3101.52	Verbrauchsmaterial Restaurationsbetrieb	7'059.20		9'000.00		8'449.15	
3101.53	Verbrauchsmaterial Schwimmkurse	1'981.25		3'000.00		2'717.75	
3101.61	Betriebs- und Verbrauchsmaterial	3'826.70		5'000.00		3'715.70	
3101.62	Treib- und Schmierstoffe	1'006.70		1'500.00		1'340.10	
3101.71	Betriebs- und Verbrauchsmaterial			5'000.00			
3101.81	Betriebs- und Verbrauchsmaterial	12'342.23		20'000.00		10'376.46	
3102	Drucksachen, Publikationen	89'157.80		80'300.00		76'392.15	
3102.01	Drucksachen, Publikationen	68'341.15		54'100.00		54'889.55	
3102.02	Publikationen Bauverwaltung	16'472.95		20'000.00		16'893.15	
3102.03	Kultur-Kuvert	2'281.10		3'000.00		2'230.55	
3102.51	Drucksachen, Publikationen	1'227.55		1'200.00		1'240.45	
3102.61	Drucksachen, Publikationen	54.00		500.00		312.45	
3102.81	Drucksachen, Publikationen	781.05		1'500.00		826.00	
3103	Fachliteratur, Zeitschriften	21'058.20		21'200.00		20'177.25	
3103.01	Fachliteratur, Zeitschriften	6'742.05		6'300.00		6'101.20	
3103.02	Bibliothek	14'316.15		14'900.00		14'076.05	
3104	Lehrmittel	200'014.45		199'700.00		195'225.85	
3104.01	Lehrmittel	156'377.35		154'700.00		154'891.00	
3104.02	Material Handarbeiten, Werken	43'637.10		45'000.00		40'334.85	
3105	Lebensmittel	100'542.45		76'000.00		90'790.75	
3105.01	Lebensmittel	100'542.45		76'000.00		90'790.75	
3109	Übriger Material- und Warenaufwand	1'870.15		4'200.00		3'026.25	
3109.01	Übriger Material- und Warenaufwand	1'870.15		4'200.00		3'026.25	
311	Nicht aktivierbare Anlagen	287'729.80		326'600.00		304'766.65	
3110	Büromöbel und Geräte	82'012.20		75'900.00		93'829.05	
3110.01	Büromöbel und Geräte	21'528.45		18'700.00		17'700.85	
3110.02	Schulmobiliar	60'483.75		57'200.00		76'128.20	
3111	Maschinen, Geräte und Fahrzeuge	120'137.75		149'200.00		171'924.30	

Erfolgsrechnung

		Rechnung 2019		Budget 2019		Rechnung 2018	
		Aufwand	Ertrag	Aufwand	Ertrag	Aufwand	Ertrag
3111.01	Maschinen, Geräte und Fahrzeuge	60'232.35		72'700.00		97'389.55	
3111.02	Strassenmarkierungen und Signale	25'346.20		22'000.00		23'501.50	
3111.51	Maschinen, Geräte und Fahrzeuge	3'852.85		2'500.00		7'397.65	
3111.61	Maschinen, Geräte und Fahrzeuge	30'706.35		50'000.00		41'599.40	
3111.81	Maschinen, Geräte und Fahrzeuge			2'000.00		2'036.20	
3112	Kleider, Wäsche, Vorhänge	6'862.90		6'800.00		5'274.65	
3112.01	Dienstkleider	5'205.00		5'000.00		3'992.25	
3112.61	Dienstkleider	1'134.25		800.00		418.30	
3112.71	Dienstkleider	523.65		1'000.00		864.10	
3113	Hardware	50'935.35		50'700.00		5'459.80	
3113.01	Hardware	50'935.35		50'700.00		5'459.80	
3118	Immaterielle Anlagen	27'781.60		44'000.00		28'278.85	
3118.01	Software, Lizenzen	27'781.60		44'000.00		28'278.85	
312	Ver- und Entsorgung Liegenschaften VV	1'173'027.15		1'175'100.00		900'552.99	
3120	Ver- und Entsorgung Liegenschaften VV	1'173'027.15		1'175'100.00		900'552.99	
3120.01	Ver- und Entsorgung Liegenschaften Verwaltungsvermögen	528'554.00		528'600.00		357'468.40	
3120.03	Strom für öffentliche Beleuchtung	47'450.30		85'000.00		39'847.25	
3120.51	Ver- und Entsorgung Liegenschaften Verwaltungsvermögen	183'439.95		180'000.00		95'387.90	
3120.61	Wasserankauf	412'755.45		380'000.00		407'209.20	
3120.71	Ver- und Entsorgung Liegenschaften Verwaltungsvermögen	827.45		1'500.00		640.24	
313	Dienstleistungen und Honorare	1'613'041.50		1'661'800.00		1'441'480.08	
3130	Dienstleistungen Dritter	966'440.80		962'400.00		853'095.98	
3130.01	Dienstleistungen Dritter	281'806.25		245'700.00		189'805.40	
3130.02	Telefon, Internet, Kommunikation, Alarm	51'955.50		58'100.00		53'197.05	
3130.03	Porto, Post- und Bankspesen	50'981.20		53'900.00		50'354.23	
3130.04	Mitglieder- und Verbandsbeiträge	8'498.00		8'600.00		8'448.00	
3130.05	Liegenschaftsverwaltung	21'287.95		3'900.00		4'330.00	
3130.06	Gebühren Einwohnerdienste	3'683.35		4'500.00		4'185.00	
3130.07	Gebühren Fremdenpolizei	28'474.20		20'000.00		30'659.00	
3130.08	Gebühren Baubewilligungsverfahren	24'927.05		45'000.00		39'398.95	
3130.09	Gebühren Gastgewerbe, Handel mit alkoholischen	3'388.35		4'000.00		3'158.75	
3130.10	Externes Schultaxi	1'621.20		2'000.00		2'398.80	
3130.11	Bundesfeier	3'639.75		3'700.00		2'188.70	

Erfolgsrechnung

		Rechnung 2019		Budget 2019		Rechnung 2018	
		Aufwand	Ertrag	Aufwand	Ertrag	Aufwand	Ertrag
3130.12	Jungbürgerfeier	1'624.45		2'500.00		1'586.85	
3130.13	Empfänge und Ehrungen	1'733.60		1'500.00		173.90	
3130.14	Schneeräumung durch Dritte	23'070.10		25'000.00		19'793.95	
3130.15	Baumpflege durch Dritte	7'030.70		7'000.00		6'453.30	
3130.16	Entsorgung Strassenwischgut	25'962.65		25'000.00		27'538.05	
3130.17	Tageskarten Gemeinde	70'000.00		70'000.00		70'000.00	
3130.19	Holzernte					4'494.00	
3130.20	Waldpflege	288.00		1'000.00		116.00	
3130.21	Transportkosten			18'000.00			
3130.61	Dienstleistungen Dritter	15'843.60		20'000.00		5'491.95	
3130.62	Telefon, Internet, Alarm, Porto	2'868.50		4'000.00		3'927.50	
3130.71	Telefon, Internet, Alarm	88.65		2'000.00		137.55	
3130.82	Entsorgung Kehrriecht, Papier, Kompost und Metalle	311'858.30		310'000.00		306'387.65	
3130.83	Entsorgung Sonderabfälle und Separatsammlungen	25'809.45		27'000.00		18'871.40	
3132	Honorare Berater, Gutachter, Fachexperten	489'023.75		526'300.00		427'854.40	
3132.01	Honorare externe Berater, Gutachter, Fachexperten etc.	268'670.30		307'500.00		228'947.50	
3132.02	Honorar Kreisgeometer für Nachführung Vermessungswerk	18'181.15		35'000.00		33'081.95	
3132.03	Amtliche Vermessung / Los 9					457.90	
3132.04	Realisierung Richtplan Landschaft			2'000.00			
3132.05	Honorar Rechnungsprüfung	31'133.90		26'800.00		18'643.95	
3132.06	Amtliche Vermessung / Los 10	812.20		5'000.00		22'779.00	
3132.61	Honorare externe Berater, Gutachter, Fachexperten etc.	34'528.95		35'000.00		23'551.65	
3132.62	Leitungseinmessung			5'000.00			
3132.71	Honorare Projekte	129'589.80		100'000.00		100'392.45	
3132.72	Leitungseinmessung	6'107.45		5'000.00			
3132.81	Honorare externe Berater, Gutachter, Fachexperten etc.			5'000.00			
3133	Informatik-Nutzungsaufwand	20'606.30		25'200.00		31'608.15	
3133.01	Informatik-Nutzungsaufwand	9'667.45		12'100.00		12'868.85	
3133.02	Internet-Homepage Bolligen	2'861.35		6'100.00		10'123.30	
3133.03	Geografisches Informationssystem (GIS)	8'077.50		7'000.00		8'616.00	
3134	Sachversicherungsprämien	87'688.55		104'400.00		87'005.95	
3134.01	Sachversicherungsprämien	87'688.55		86'400.00		87'005.95	
3134.02	Beitrag Einsatzkostenversicherung (GVB)			18'000.00			
3136	Honorare privatärztlicher Tätigkeit	31'150.30		27'500.00		24'869.75	
3136.01	Honorare privatärztlicher Tätigkeit	31'150.30		27'500.00		24'869.75	

Erfolgsrechnung

		Rechnung 2019		Budget 2019		Rechnung 2018	
		Aufwand	Ertrag	Aufwand	Ertrag	Aufwand	Ertrag
3137	Steuern und Abgaben	18'131.80		16'000.00		17'045.85	
3137.01	Steuern und Abgaben	18'131.80		16'000.00		17'045.85	
314	Baulicher und betrieblicher Unterhalt	1'668'082.80		1'917'500.00		1'838'875.75	
3140	Unterhalt an Grundstücken	418'048.55		485'000.00		483'357.50	
3140.01	Unterhalt an Grundstücken	9'414.75		15'000.00		14'165.00	
3140.02	Unterhalt Aussenanlagen, Sport- und Spielplätze	95'943.05		87'000.00		113'082.60	
3140.03	Unterhalt öffentliche Anlagen und Spielplätze	24'876.95		20'000.00		17'705.85	
3140.04	Unterhalt Grünanlagen	201'850.35		222'000.00		210'835.45	
3140.05	Unterhalt Grabanlagen	64'094.65		75'000.00		63'646.50	
3140.06	Neugestaltung und Aufheben Grabfelder und Gräber	21'868.80		66'000.00		63'922.10	
3141	Unterhalt Strassen / Verkehrswege	200'331.15		245'000.00		220'498.95	
3141.01	Unterhalt Strassen / Verkehrswege	159'888.40		200'000.00		189'259.65	
3141.02	Unterhalt Strassenbeleuchtung	40'442.75		45'000.00		31'239.30	
3142	Unterhalt Wasserbau	54'237.65		57'000.00		72'642.30	
3142.01	Unterhalt Wasserbau	46'424.35		50'000.00		66'382.20	
3142.02	Unterhalt Feuerweiher	7'813.30		7'000.00		6'260.10	
3143	Unterhalt übrige Tiefbauten	347'789.00		477'000.00		276'704.65	
3143.02	Unterhalt öffentliche Brunnen	557.70		3'000.00		808.55	
3143.62	Unterhalt Leitungsnetz (Reparaturen)	81'328.20		120'000.00		68'224.35	
3143.63	Erneuerung/Erweiterung Leitungsnetz	7'390.50		30'000.00		2'883.15	
3143.64	Unterhalt Hydranten	86'054.45		90'000.00		81'536.75	
3143.65	Unterhalt Schieber	5'855.40		30'000.00		10'366.60	
3143.71	Unterhalt übrige Tiefbauten	142'283.25		140'000.00		106'840.65	
3143.72	Optimierung Entwässerung in LWZ	8'270.45		35'000.00			
3143.81	Unterhalt übrige Tiefbauten	16'049.05		29'000.00		6'044.60	
3144	Unterhalt Hochbauten, Gebäude	646'938.35		652'000.00		785'672.35	
3144.01	Unterhalt Hochbauten, Gebäude	606'143.90		613'000.00		750'655.80	
3144.51	Unterhalt Hochbauten, Gebäude	40'794.45		39'000.00		35'016.55	
3145	Unterhalt Wald	738.10		1'500.00			
3145.01	Unterhalt Wald	738.10		1'500.00			
315	Unterhalt Mobilien und immaterielle Anlagen	354'524.00		333'000.00		260'419.05	

Erfolgsrechnung

		Rechnung 2019		Budget 2019		Rechnung 2018	
		Aufwand	Ertrag	Aufwand	Ertrag	Aufwand	Ertrag
3150	Unterhalt Büromöbel und Geräte	1'058.50		1'700.00		941.05	
3150.01	Unterhalt Büromöbel und Geräte	1'058.50		1'700.00		941.05	
3151	Unterhalt Apparate, Maschinen, Geräte, Fahrzeuge	265'016.25		234'800.00		157'744.50	
3151.01	Unterhalt Apparate, Maschinen, Geräte, Fahrzeuge	149'755.95		152'300.00		130'443.40	
3151.51	Unterhalt Apparate, Maschinen, Geräte, Fahrzeuge	115'260.30		82'500.00		26'198.25	
3151.61	Unterhalt Apparate, Geräte, Maschinen, Fahrzeuge					1'102.85	
3153	Informatik-Unterhalt (Hardware)	8'369.85		5'100.00		10'337.40	
3153.01	Informatik-Unterhalt (Hardware)	8'369.85		5'100.00		10'337.40	
3158	Unterhalt immaterielle Anlagen	80'079.40		89'400.00		91'396.10	
3158.01	Unterhalt immaterielle Anlagen (Software)	80'079.40		89'400.00		91'396.10	
3159	Unterhalt übrige mobile Anlagen			2'000.00			
3159.01	Unterhalt übrige mobile Anlagen			2'000.00			
316	Mieten, Leasing, Pachten, Benützungsgebühren	173'663.44		169'100.00		167'058.00	
3160	Miete und Pacht Liegenschaften	98'227.50		96'500.00		93'704.85	
3160.01	Miete und Pacht Liegenschaften	98'227.50		96'500.00		93'704.85	
3161	Mieten, Benützungskosten Anlagen	72'935.94		70'100.00		70'853.15	
3161.01	Mieten, Benützungskosten Anlagen	70'376.94		66'800.00		68'294.15	
3161.51	Mieten, Benützungskosten Anlagen	2'559.00		3'300.00		2'559.00	
3169	Übrige Mieten und Benützungskosten	2'500.00		2'500.00		2'500.00	
3169.01	Übrige Mieten und Benützungskosten	2'500.00		2'500.00		2'500.00	
317	Spesenentschädigungen	140'144.80		148'200.00		129'826.90	
3170	Reisekosten und Spesen	78'833.95		71'800.00		65'748.70	
3170.01	Reisekosten und Spesen Gemeinderat	17'240.00		20'000.00		19'275.00	
3170.02	Reisekosten und Spesen Kommissionen, Fachgruppen und..	397.30		1'200.00		1'554.70	
3170.03	Reisekosten und Spesen	46'688.10		36'600.00		32'797.40	
3170.04	Verpflegung Mannschaft	5'058.55		4'000.00		4'716.60	
3170.05	Reisekosten Schüler für auswärtigen Schulbesuch	9'450.00		10'000.00		7'405.00	
3171	Exkursionen, Schulreisen und Lager	61'310.85		76'400.00		64'078.20	
3171.01	Exkursionen, Schulreisen und Lager	61'310.85		76'400.00		64'078.20	

Erfolgsrechnung

		Rechnung 2019		Budget 2019		Rechnung 2018	
		Aufwand	Ertrag	Aufwand	Ertrag	Aufwand	Ertrag
318	Wertberichtigungen auf Forderungen	87'058.81		71'000.00		123'369.73	
3180	Wertberichtigungen auf Forderungen					3'550.00	
3180.01	Wertberichtigungen auf Forderungen					3'550.00	
3181	Tatsächliche Forderungsverluste	87'058.81		71'000.00		119'819.73	
3181.01	Tatsächliche Forderungsverluste	87'058.81		71'000.00		119'819.73	
319	Verschiedener Betriebsaufwand	98'567.07		99'000.00		68'318.90	
3199	Übriger Betriebsaufwand	98'567.07		99'000.00		68'318.90	
3199.01	Übriger Betriebsaufwand	41'899.57		38'300.00		34'356.15	
3199.02	Neuzuzügeranlass	1'283.65		2'200.00		998.80	
3199.03	Ratskredit	29'009.60		32'700.00		22'525.05	
3199.04	Projekte und ausserordentliche Anlässe	23'114.70		24'300.00		11'140.60	
3199.05	Vorsteuerkürzung	233.65				-2'312.45	
3199.06	Schwimmwettkämpfe	2'236.65		1'500.00		1'610.75	
3199.61	Übriger Betriebsaufwand	789.25					
33	Abschreibungen Verwaltungsvermögen	1'740'869.20		1'720'100.00		1'623'301.30	
330	Sachanlagen VV	1'600'190.20		1'591'400.00		1'482'621.35	
3300	Planmässige Abschreibungen Sachanlagen	1'600'190.20		1'591'400.00		1'482'621.35	
3300.10	Planmässige Abschreibungen Strassen VV	85'612.85		97'100.00		77'011.35	
3300.20	Planmässige Abschreibungen Wasserbau	3'813.00		4'600.00		3'813.00	
3300.30	Planmässige Abschreibungen übrige Tiefbauten	81'412.50		104'300.00		57'807.00	
3300.40	Planmässige Abschreibungen Hochbauten VV	484'550.05		467'800.00		470'977.70	
3300.60	Planmässige Abschreibungen Mobilien VV	62'253.40		63'700.00		45'822.00	
3300.90	Planm. Abschreibung altes VV 12 Jahre	613'843.00		613'800.00		613'843.00	
3300.91	Planm. Abschreibungen übrige Sachanlagen	268'705.40		240'100.00		213'347.30	
332	Abschreibungen immaterielle Anlagen	140'679.00		128'700.00		140'679.95	
3320	Planmässige Abschreibungen immat. Anlagen	140'679.00		128'700.00		140'679.95	
3320.01	Planmässige Abschreibungen Software	140'679.00		128'700.00		140'679.95	
34	Finanzaufwand	1'670'667.85		483'800.00		513'139.70	

Erfolgsrechnung

		Rechnung 2019		Budget 2019		Rechnung 2018	
		Aufwand	Ertrag	Aufwand	Ertrag	Aufwand	Ertrag
340	Zinsaufwand	336'462.70		353'200.00		343'904.10	
3401	Verzinsung kurzfristige Finanzverbindlichkeiten	324.20		2'000.00		568.10	
3401.01	Verzinsung kurzfristige Finanzverbindlichkeiten	324.20		2'000.00		568.10	
3406	Verzinsung langfristige Finanzverbindlichkeiten	218'312.50		250'000.00		242'613.00	
3406.01	Verzinsung langfristige Finanzverbindlichkeiten	218'312.50		250'000.00		242'613.00	
3409	Übrige Passivzinsen	117'826.00		101'200.00		100'723.00	
3409.01	Verrechnete Zinsen	117'826.00		101'200.00		100'723.00	
341	Realisierte Kursverluste	1'167'599.00					
3411	Realisierte Verluste auf Sachanlagen FV	1'167'599.00					
3411.40	Realisierte Verluste Gebäude FV	1'167'599.00					
343	Liegenschaftsaufwand Finanzvermögen	102'102.50		70'600.00		94'578.55	
3430	Baulicher Unterhalt Liegenschaften FV	44'869.65		17'000.00		30'567.05	
3430.01	Baulicher Unterhalt Liegenschaften FV	44'869.65		17'000.00		30'567.05	
3431	Nicht baul.Unterhalt Liegenschaften FV	13'841.80		11'000.00		19'416.20	
3431.01	Nicht baulicher Unterhalt Liegenschaften FV	13'841.80		11'000.00		19'416.20	
3439	Übriger Liegenschaftsaufwand FV	43'391.05		42'600.00		44'595.30	
3439.01	Sachversicherungsprämien	6'342.30		6'300.00		6'272.75	
3439.02	Strom, Wasser, Heizmaterial Liegenschaften FV	37'048.75		36'300.00		38'322.55	
349	Verschiedener Finanzaufwand	64'503.65		60'000.00		74'657.05	
3499	Übriger Finanzaufwand	64'503.65		60'000.00		74'657.05	
3499.01	Vergütungszins (Steuern)	64'503.65		60'000.00		74'657.05	
35	Einlagen Fonds und Spezialfinanzierungen	733'852.45		720'200.00		821'210.35	
351	Einlagen Fonds und Spezialfinanzierungen EK	733'852.45		720'200.00		821'210.35	
3510	Einlagen Spezialfinanzierungen EK	733'852.45		720'200.00		821'210.35	
3510.01	Einlagen in Spezialfinanzierungen EK	17'344.45		3'700.00		18'012.35	
3510.10	Einlage in Spezialfinanzierung WE (Wiederbeschaffungswe..)	515'086.20		516'500.00		652'386.85	

Erfolgsrechnung

		Rechnung 2019		Budget 2019		Rechnung 2018	
		Aufwand	Ertrag	Aufwand	Ertrag	Aufwand	Ertrag
3510.50	Einlage in Spezialfinanzierung WE (Anschlussgebühren)	201'421.80		200'000.00		150'811.15	
36	Transferaufwand	20'740'508.00		15'898'400.00		15'653'554.35	
361	Entschädigungen an Gemeinwesen	9'496'422.00		6'239'700.00		6'137'518.65	
3611	Entschädigungen an Kanton	8'873'771.10		5'636'000.00		5'504'514.15	
3611.01	Entschädigungen an Kanton	8'873'771.10		5'636'000.00		5'504'514.15	
3612	Entschädigung an Gemeinden, Gemeindeverbände	622'650.90		603'700.00		633'004.50	
3612.01	Entschädigungen an Gemeinden, Gemeindeverbände	330'218.55		294'900.00		333'798.95	
3612.02	Beitrag an regionale Zivilschutzorganisationen	84'488.60		108'000.00		106'447.50	
3612.03	Verrechnete Leistungen	204'200.00		195'800.00		188'300.00	
3612.82	Entschädigung an Gemeinden, Gemeindeverbände	3'743.75		5'000.00		4'458.05	
362	Finanz- und Lastenausgleich	2'438'619.00		2'430'000.00		2'484'087.00	
3621	Finanz- und Lastenausgleich an Kanton	1'145'863.00		1'185'000.00		1'190'638.00	
3621.61	Lastenausgleichsbeiträge an Kanton	1'145'863.00		1'185'000.00		1'190'638.00	
3622	Finanz- und Lastenausgleich an Gemeinden	1'292'756.00		1'245'000.00		1'293'449.00	
3622.71	Disparitätenabbau Gemeinden	1'292'756.00		1'245'000.00		1'293'449.00	
363	Beiträge an Gemeinwesen und Dritte	8'805'467.00		7'228'700.00		7'031'948.70	
3631	Beiträge an Kanton	3'729'663.00		2'393'000.00		2'273'687.00	
3631.01	Beiträge an Kanton	3'696'462.00		2'318'000.00		2'223'064.00	
3631.71	Abgabe an kantonalen Abwasserfond	33'201.00		75'000.00		50'623.00	
3632	Beiträge an Gemeinden und Gemeindeverbände	941'213.15		994'500.00		952'899.95	
3632.01	Beiträge an Gemeinden und Gemeindeverbände	68'610.40		47'500.00		76'648.00	
3632.71	Betriebsbeitrag an Gemeindeverband ARA Worblental	610'959.45		678'000.00		602'403.00	
3632.81	Betriebsbeitrag an KEWU	261'643.30		269'000.00		273'848.95	
3634	Beiträge an öffentliche Unternehmungen	155'705.85		163'500.00		157'199.65	
3634.01	Beiträge an öffentliche Unternehmungen	155'705.85		163'500.00		157'199.65	
3635	Beiträge an private Unternehmungen	13'598.80		16'900.00		14'490.45	
3635.01	Beiträge an private Unternehmungen	13'598.80		16'900.00		14'490.45	

Erfolgsrechnung

		Rechnung 2019		Budget 2019		Rechnung 2018	
		Aufwand	Ertrag	Aufwand	Ertrag	Aufwand	Ertrag
3636	Beiträge an private Organisationen ohne Erwerbszweck	869'653.85		1'074'300.00		747'123.70	
3636.01	Beiträge an private Organisationen ohne Erwerbszweck	510'234.05		511'700.00		496'135.90	
3636.02	Beitrag an Volkshochschule	4'719.75		4'800.00		4'725.00	
3636.03	Beitrag an Kornhausbibliothek Bern	27'374.55		27'000.00		26'774.25	
3636.04	Beitrag an Stiftung Ortsstube Bolligen	2'500.00		2'500.00		2'500.00	
3636.05	Beitrag an kulturelle Institutionen der Stadt Bern	161'005.00		161'000.00		161'005.00	
3636.07	Beiträge an Künstlerinnen und kulturelle Institutionen	7'290.00		8'000.00		7'506.00	
3636.08	Beiträge an örtliche Turn- und Sportvereine	3'833.70		4'000.00		1'141.00	
3636.09	Beitrag an Samariterverein	1'700.00		1'700.00		1'700.00	
3636.10	SRK-Fahrdienst	3'725.40		3'600.00		3'678.60	
3636.11	Beitrag an Musikschule unteres Worblental	137'285.15		334'000.00		30'693.20	
3636.12	Beitrag an auswärtige Musikschulen	9'986.25		16'000.00		11'264.75	
3637	Beiträge an private Haushalte	3'087'632.35		2'578'500.00		2'878'547.95	
3637.01	Beiträge an private Haushalte	3'084'735.20		2'575'500.00		2'877'345.75	
3637.02	Bescherungen und Winterhilfe	2'897.15		3'000.00		1'202.20	
3638	Beiträge an das Ausland	8'000.00		8'000.00		8'000.00	
3638.01	Beiträge an das Ausland	8'000.00		8'000.00		8'000.00	
38	Ausserordentlicher Aufwand			89'200.00		241'080.45	
389	Einlagen in das Eigenkapital			89'200.00		241'080.45	
3894	Einlage in finanzpolitische Reserve			89'200.00		241'080.45	
3894.01	Einlage in finanzpolitische Reserve			89'200.00		241'080.45	
39	Interne Verrechnungen	755'859.00		222'400.00		708'204.00	
391	Dienstleistungen	498'259.00		204'400.00		464'972.00	
3910	Interne Verrechnung von Dienstleistungen	498'259.00		204'400.00		464'972.00	
3910.01	Interne Verrechnung von Dienstleistungen	498'259.00		204'400.00		464'972.00	
392	Pacht, Mieten, Benützungskosten	23'000.00		18'000.00		18'000.00	
3920	Interne Verrechnung Miete, Pacht, Benützung	23'000.00		18'000.00		18'000.00	
3920.01	Interne Verrechnung von Mieten, Pacht, Benützung	23'000.00		18'000.00		18'000.00	
394	Kalkulatorische Zinse und Finanzaufwand	234'600.00				225'232.00	

Erfolgsrechnung

		Rechnung 2019		Budget 2019		Rechnung 2018	
		Aufwand	Ertrag	Aufwand	Ertrag	Aufwand	Ertrag
3940	Interne Verrechnung kalk. Zinse, Finanzaufwand	234'600.00				225'232.00	
3940.01	Interne Verrechnung kalkulatorische Zinse und Finanzaufw..	234'600.00				225'232.00	
4	Ertrag		37'790'105.35		31'688'800.00		32'374'041.95
40	Fiskalertrag		20'347'981.85		20'820'500.00		20'311'127.00
400	Direkte Steuern natürliche Personen		17'477'612.20		17'559'000.00		17'831'401.70
4000	Einkommenssteuern natürliche Personen		15'501'911.15		15'520'000.00		15'616'809.45
4000.01	Einkommenssteuern natürliche Personen		16'626'634.90		16'540'000.00		16'670'406.05
4000.21	Nachsteuern und Bussen		154'766.50		10'000.00		82'049.05
4000.41	Aktive Steuerauscheidungen Einkommen		154'486.65		180'000.00		156'250.75
4000.51	Passive Steuerauscheidungen Einkommen		-1'462'144.65		-1'200'000.00		-1'092'483.50
4000.61	Pauschale Steueranrechnung		-12'268.25		-10'000.00		-12'030.90
4000.71	Rückstellungen Steuerteilungen nP		37'566.00				-198'192.00
4000.81	Lotteriegewinnsteuer		2'870.00				10'810.00
4001	Vermögenssteuern natürliche Personen		1'869'026.10		1'835'000.00		1'969'912.50
4001.01	Vermögenssteuern natürliche Personen		2'053'934.20		2'070'000.00		2'166'487.45
4001.41	Aktive Steuerauscheidungen Vermögen		73'645.70		65'000.00		65'356.45
4001.51	Passive Steuerauscheidungen Vermögen		-258'553.80		-300'000.00		-261'931.40
4002	Quellensteuern natürliche Personen		106'674.95		204'000.00		244'679.75
4002.01	Quellensteuern natürliche Personen		101'818.05		200'000.00		241'304.30
4002.11	Quellensteuern aus BGSA		4'856.90		4'000.00		3'375.45
401	Direkte Steuern juristische Personen		365'612.40		824'500.00		104'330.20
4010	Gewinnsteuern juristische Personen		337'597.75		810'000.00		81'641.80
4010.01	Gewinnsteuern juristische Personen		89'244.30		560'000.00		-4'318.45
4010.41	Aktive Steuerauscheidungen Gewinnsteuern		412'545.60		280'000.00		250'683.65
4010.51	Passive Steuerauscheidungen Gewinnsteuern		-144'391.15		-30'000.00		-176'568.40
4010.71	Rückstellungen Steuerteilungen jP		-19'801.00				11'845.00
4011	Kapitalsteuern juristische Personen		27'777.90		14'500.00		22'416.70
4011.01	Kapitalssteuern juristische Personen		20'631.30		10'000.00		18'376.35
4011.41	Aktive Steuerauscheidungen Kapitalsteuern		8'324.60		5'000.00		4'566.70
4011.51	Passive Steuerauscheidungen Kapitalsteuern		-1'178.00		-500.00		-526.35

Erfolgsrechnung

		Rechnung 2019		Budget 2019		Rechnung 2018	
		Aufwand	Ertrag	Aufwand	Ertrag	Aufwand	Ertrag
4019	Übrige direkte Steuern juristische Personen		236.75				271.70
4019.01	Holdingsteuern		236.75				271.70
402	Übrige direkte Steuern		2'476'507.85	2'410'000.00			2'345'895.10
4021	Liegenschaftssteuern		1'509'171.30	1'550'000.00			1'508'341.50
4021.01	Liegenschaftssteuern		1'509'171.30	1'550'000.00			1'508'341.50
4022	Vermögensgewinnsteuern		843'816.90	800'000.00			692'918.65
4022.01	Vermögensgewinnsteuern		405'135.35	400'000.00			323'066.50
4022.11	Sonderveranlagungen		438'681.55	400'000.00			369'852.15
4024	Erbschafts- und Schenkungssteuern		100'209.80	50'000.00			113'143.35
4024.01	Erbschafts- und Schenkungssteuern		100'209.80	50'000.00			113'143.35
4029	Eingang abgeschriebene Steuern		23'309.85	10'000.00			31'491.60
4029.01	Eingang abgeschriebene Steuern		23'309.85	10'000.00			31'491.60
403	Besitz- und Aufwandsteuern		28'249.40	27'000.00			29'500.00
4033	Hundesteuer		28'249.40	27'000.00			29'500.00
4033.01	Hundesteuer		28'249.40	27'000.00			29'500.00
41	Regalien und Konzessionen		352'141.90	330'000.00			295'225.65
412	Konzessionen		352'141.90	330'000.00			295'225.65
4120	Konzessionen		352'141.90	330'000.00			295'225.65
4120.01	Konzessionen		352'141.90	330'000.00			295'225.65
42	Entgelte		5'145'144.60	5'235'400.00			5'367'445.05
420	Ersatzabgaben		235'306.75	245'000.00			240'214.10
4200	Ersatzabgaben		235'306.75	245'000.00			240'214.10
4200.01	Ersatzabgaben		235'306.75	245'000.00			240'214.10
421	Gebühren für Amtshandlungen		198'735.83	193'900.00			210'901.35

Erfolgsrechnung

		Rechnung 2019		Budget 2019		Rechnung 2018	
		Aufwand	Ertrag	Aufwand	Ertrag	Aufwand	Ertrag
4210	Gebühren für Amtshandlungen		198'735.83		193'900.00		210'901.35
4210.01	Gebühren für Amtshandlungen		10'393.05		9'300.00		9'532.20
4210.02	Mahngebühren / ausserord. Betriebsertrag		3'946.20		3'500.00		4'041.20
4210.03	Einbürgerungsgebühren		16'970.00		4'500.00		16'400.00
4210.04	Gebühren Einwohnerdienste		59'211.43		47'000.00		63'454.60
4210.05	Gebühren Bauverwaltung		92'654.30		115'000.00		103'643.95
4210.06	Gebühren Präsidiales		2'479.20		3'600.00		1'574.40
4210.07	Gebühren Gewerbepolizei		3'981.65		5'000.00		3'955.00
4210.08	Siegelungsgebühren		9'100.00		6'000.00		8'300.00
423	Schul- und Kursgelder		455'052.60		361'800.00		423'421.05
4230	Schulgelder		323'061.60		225'000.00		273'502.70
4230.02	Elternbeiträge Tagesschule		323'061.60		225'000.00		273'502.70
4231	Kursgelder		131'991.00		136'800.00		149'918.35
4231.01	Kursgelder		11'922.00		9'800.00		13'805.00
4231.51	Kursgelder Übrige		50'735.00		50'000.00		52'539.35
4231.52	Kursgelder Schwimmkurse Kinder		69'334.00		77'000.00		83'574.00
424	Benützungsgebühren und Dienstleistungen		2'460'591.62		2'673'800.00		2'457'593.00
4240	Benützungsgebühren und Dienstleistungen		2'460'591.62		2'673'800.00		2'457'593.00
4240.01	Benützungsgebühren und Dienstleistungen		131'191.12		182'300.00		167'908.25
4240.02	Friedhofgebühren		4'560.75		15'000.00		4'190.00
4240.03	Bestattungen und Grabunterhalt		63'776.80		70'000.00		57'556.50
4240.04	Grabplatzgebühren		40'155.00		70'000.00		51'493.60
4240.50	Anschlussgebühren Wasser		106'615.90		100'000.00		79'989.65
4240.51	Benützungsgebühren und Dienstleistungen		254'329.55		285'500.00		257'183.30
4240.52	Bahnmiete		14'425.00		25'000.00		20'892.50
4240.53	Anschlussgebühren Abwasser		94'805.90		100'000.00		70'821.50
4240.71	Benützungsgebühren und Dienstleistungen		1'017'662.05		1'100'000.00		1'024'757.25
4240.81	Grundgebühren		425'966.95		426'000.00		425'792.65
4240.82	Sack- und Containergebühren		307'102.60		300'000.00		297'007.80
425	Erlös aus Verkäufen		965'896.60		956'100.00		944'995.75
4250	Verkäufe		965'896.60		956'100.00		944'995.75
4250.01	Verkäufe		104'646.05		92'100.00		92'419.50
4250.51	Verkäufe Restaurationsbetrieb		15'839.40		23'000.00		17'137.70

Erfolgsrechnung

		Rechnung 2019		Budget 2019		Rechnung 2018	
		Aufwand	Ertrag	Aufwand	Ertrag	Aufwand	Ertrag
4250.52	Verkäufe übriges Material		1'298.50		1'000.00		2'527.40
4250.61	Wasserverkauf inkl. Grundgebühren		844'112.65		840'000.00		832'911.15
426	Rückererstattungen		813'512.82		799'800.00		1'066'043.65
4260	Rückerstattungen und Kostenbeteiligungen Dritter		813'512.82		799'800.00		1'066'043.65
4260.01	Rückerstattungen und Kostenbeteiligungen Dritter		122'242.93		62'300.00		57'499.62
4260.02	Erträge und Rückerstattungen mit Inkassoprivileg		22'824.25		50'000.00		116'217.40
4260.03	Übrige Erträge ohne Inkassoprivileg		584'147.16		600'000.00		810'374.64
4260.51	Rückerstattungen und Kostenbeteiligungen Dritter				2'500.00		140.00
4260.61	Rückerstattungen und Kostenbeteiligungen Dritter		30'282.00		40'000.00		28'749.65
4260.81	Rückerstattungen und Kostenbeteiligungen Dritter		54'016.48		45'000.00		53'062.34
427	Bussen		16'048.38		5'000.00		24'276.15
4270	Bussen		16'048.38		5'000.00		24'276.15
4270.01	Bussen		16'048.38		5'000.00		24'276.15
44	Finanzertrag		3'883'118.95		784'100.00		891'946.50
440	Zinsertrag		209'549.45		161'200.00		194'663.30
4401	Zinsen Forderungen und Kontokorrente		91'723.45		60'000.00		93'940.30
4401.01	Zinsen Forderungen und Kontokorrente / Verzugszins		91'723.45		60'000.00		93'940.30
4409	Übrige Zinsen von Finanzvermögen		117'826.00		101'200.00		100'723.00
4409.01	Verrechnete Zinse		117'826.00		101'200.00		100'723.00
443	Liegenschaftenertrag FV		486'160.05		495'800.00		511'464.60
4430	Pacht- und Mietzinse Liegenschaften FV		484'720.05		495'800.00		511'464.60
4430.01	Mietzinsen Liegenschaften FV		220'156.05		231'000.00		246'900.60
4430.02	Baurechtzinse		264'564.00		264'800.00		264'564.00
4439	Übriger Liegenschaftsertrag FV		1'440.00				
4439.01	Übriger Liegenschaftenertrag FV		1'440.00				
444	Wertberichtigungen Anlagen FV		3'056'368.00				4'300.00
4440	Marktwertanpassungen Wertschriften		1'080.00				4'300.00

Erfolgsrechnung

		Rechnung 2019		Budget 2019		Rechnung 2018	
		Aufwand	Ertrag	Aufwand	Ertrag	Aufwand	Ertrag
4440.01	Marktwertanpassungen Wertschriften		1'080.00				4'300.00
4443	Marktwertanpassungen Grundstücke, Liegenschaften		3'055'288.00				
4443.01	Marktwertanpassungen Grundstücke, Liegenschaften		3'055'288.00				
445	Finanzertrag aus Darlehen und Beteiligungen VV		26'034.00		26'000.00		28'942.00
4450	Erträge aus Darlehen VV		26'034.00		26'000.00		28'942.00
4450.01	Ertrag aus Darlehen Lutertalpark		10'150.00		10'000.00		12'750.00
4450.02	Zinsertrag Darlehen WVRB AG		15'884.00		16'000.00		16'192.00
446	Finanzertrag von öffentlichen Unternehmungen		13'650.00		13'600.00		13'650.00
4463	Öffentliche Unternehmen als Aktiengesellschaft oder a..		13'650.00		13'600.00		13'650.00
4463.01	Dividende Aktienkapital WVRB AG		13'650.00		13'600.00		13'650.00
447	Liegenschaftenertrag VV		91'357.45		87'500.00		138'926.60
4470	Pacht- und Mietzinse Liegenschaften VV		90'857.45		85'500.00		137'256.60
4470.01	Pacht- und Mietzinse Liegenschaften VV		90'857.45		85'500.00		137'256.60
4472	Vergüt.für Benützungen Liegenschaften VV		500.00		2'000.00		1'670.00
4472.01	Vergütung für Benützungen Liegenschaften VV		500.00		2'000.00		1'670.00
45	Entnahmen Fonds und Spezialfinanzierungen		166'582.50		106'800.00		109'197.00
450	Entnahmen Fonds und Spezialfinanzierungen FK		85'170.00		2'500.00		51'390.00
4501	Entnahmen Fonds FK		83'164.00				50'782.00
4501.01	Entnahme aus Schutzrauersatzbeitragsfonds		83'164.00				50'782.00
4502	Entnahmen aus Legaten und Stiftungen		2'006.00		2'500.00		608.00
4502.01	Entnahmen aus Legaten und Stiftungen		2'006.00		2'500.00		608.00
451	Entnahmen Fonds und Spezialfinanzierungen EK		81'412.50		104'300.00		57'807.00
4510	Entnahmen Spezialfinanzierungen EK		81'412.50		104'300.00		57'807.00
4510.01	Entnahme Spezialfinanzierung Werterhalt		81'412.50		104'300.00		57'807.00
46	Transferertrag		4'501'731.75		3'693'900.00		4'195'196.75

Erfolgsrechnung

		Rechnung 2019		Budget 2019		Rechnung 2018	
		Aufwand	Ertrag	Aufwand	Ertrag	Aufwand	Ertrag
461	Entschädigungen von Gemeinwesen		4'308'211.65		3'504'200.00		3'829'867.75
4611	Entschädigung vom Kanton		3'394'188.90		2'755'800.00		2'957'481.60
4611.01	Entschädigung vom Kanton		3'176'168.35		2'749'800.00		2'948'014.95
4611.02	Entschädigung Register Kirchensteuern, Provision Qst.		5'807.95		6'000.00		5'659.65
4611.03	Entschädigungen Kontrollschilder Mofa/Flyer		3'857.50				3'807.00
4611.04	Prämienverbilligungen KVG		208'355.10				
4612	Entschädigung von Gemeinden, Gemeindeverbänden		914'022.75		748'400.00		872'386.15
4612.01	Entschädigung von Gemeinden		709'822.75		570'000.00		684'086.15
4612.03	Verrechnete Leistungen		204'200.00		178'400.00		188'300.00
462	Finanz- und Lastenausgleich		45'479.00		44'700.00		45'946.00
4621	Finanz- und Lastenausgleich von Kanton		45'479.00		44'700.00		45'946.00
4621.61	Vertikaler Lastenausgleich		45'479.00		44'700.00		45'946.00
463	Beiträge von Gemeinwesen und Dritten		142'701.50		142'000.00		313'218.50
4631	Beiträge vom Kanton		104'808.50		104'000.00		165'337.50
4631.01	Beiträge vom Kanton		104'808.50		104'000.00		165'337.50
4634	Beiträge Gebäudeversicherung GVB		37'893.00		38'000.00		37'881.00
4634.01	Beiträge von öffentlichen Unternehmungen		37'893.00		38'000.00		37'881.00
4636	Beiträge private Organisationen o. Erwerbszweck						110'000.00
4636.01	Beiträge von privaten Organisationen (Spitex)						110'000.00
469	Übriger Transferertrag		5'339.60		3'000.00		6'164.50
4699	Rückverteilungen		5'339.60		3'000.00		6'164.50
4699.11	Rückverteilung CO2-Abgabe		5'339.60		3'000.00		6'164.50
48	Ausserordentlicher Ertrag		2'637'544.80		495'700.00		495'700.00
489	Entnahmen aus dem Eigenkapital		2'637'544.80		495'700.00		495'700.00
4894	Entnahme aus finanzpolitischer Reserve		974'245.80				
4894.01	Entnahme aus finanzpolitischer Reserve		974'245.80				

Erfolgsrechnung

		Rechnung 2019		Budget 2019		Rechnung 2018	
		Aufwand	Ertrag	Aufwand	Ertrag	Aufwand	Ertrag
4896	Entnahmen aus Neubewertungsreserven		1'167'599.00				
4896.01	Entnahme aus Neubewertungsreserve		1'167'599.00				
4898	Entnahmen übriges Eigenkapital		495'700.00	495'700.00		495'700.00	
4898.01	Entnahmen übriges Eigenkapital		495'700.00	495'700.00		495'700.00	
49	Interne Verrechnungen		755'859.00	222'400.00		708'204.00	
491	Dienstleistungen		498'259.00	204'400.00		464'972.00	
4910	Interne Verrechnung Dienstleistungen		498'259.00	204'400.00		464'972.00	
4910.01	Interne Verrechnung von Dienstleistungen		498'259.00	204'400.00		464'972.00	
492	Pacht, Mieten, Benützungskosten		23'000.00	18'000.00		18'000.00	
4920	Interne Verrechnung von Pacht, Mieten, Benützungsko..		23'000.00	18'000.00		18'000.00	
4920.01	Interne Verrechnung von Miete, Pacht, Benützung		23'000.00	18'000.00		18'000.00	
494	Kalkulatorische Zinse und Finanzaufwand		234'600.00			225'232.00	
4940	Interne Verrechnung kalk. Zinsen und Finanzaufwand		234'600.00			225'232.00	
4940.01	Interne Verrechnung kalkulatorische Zinse und Finanzaufw..		234'600.00			225'232.00	
9	Abschluss	241'050.10	37'541.45	647'300.00	91'500.00	2'314'314.53	67'396.24
90	Abschlusskonti	241'050.10	37'541.45	647'300.00	91'500.00	2'314'314.53	67'396.24
900	Abschluss Erfolgsrechnung	241'050.10	37'541.45	647'300.00	91'500.00	2'314'314.53	67'396.24
9000	Ertragsüberschuss			550'100.00		2'106'035.90	
9000.01	Ertragsüberschuss			550'100.00		2'106'035.90	
9010	Abschluss SF im EK, Ertragsüberschuss	241'050.10		97'200.00		208'278.63	
9010.01	Ertragsüberschuss (Gewinn)	241'050.10		97'200.00		208'278.63	
9011	Abschluss SF im EK, Aufwandüberschuss		37'541.45		91'500.00		67'396.24
9011.01	Aufwandüberschuss (Verlust)		37'541.45		91'500.00		67'396.24

Investitionsrechnung

		Rechnung 2019		Budget 2019		Rechnung 2018	
		Ausgaben	Einnahmen	Ausgaben	Einnahmen	Ausgaben	Einnahmen
0	INVESTITIONSRECHNUNG	3'711'559.85	3'711'559.85	4'092'500.00	4'092'500.00	3'393'181.75	3'393'181.75
1	Öffentliche Ordnung und Sicherheit, Verteidigung	143'801.15		100'000.00		-29'694.35	
	Nettoausgaben		143'801.15		100'000.00		
	Nettoeinnahmen					29'694.35	
2	Bildung	1'124'100.65		750'000.00		1'363'082.75	
	Nettoausgaben		1'124'100.65		750'000.00		1'363'082.75
5	Soziale Sicherheit		6'500.00		6'500.00		6'500.00
	Nettoeinnahmen	6'500.00		6'500.00		6'500.00	
6	Verkehr	596'312.05		855'000.00		520'450.35	
	Nettoausgaben		596'312.05		855'000.00		520'450.35
7	Umweltschutz und Raumordnung	1'810'046.00	30'800.00	2'381'000.00		1'292'839.80	196'863.10
	Nettoausgaben		1'779'246.00		2'381'000.00		1'095'976.70
9	Finanzen und Steuern	37'300.00	3'674'259.85	6'500.00	4'086'000.00	246'503.20	3'189'818.65
	Nettoeinnahmen	3'636'959.85		4'079'500.00		2'943'315.45	

Investitionsrechnung

		Rechnung 2019		Budget 2019		Rechnung 2018	
		Ausgaben	Einnahmen	Ausgaben	Einnahmen	Ausgaben	Einnahmen
0	INVESTITIONSRECHNUNG	3'711'559.85	3'711'559.85	4'092'500.00	4'092'500.00	3'393'181.75	3'393'181.75
1	Öffentliche Ordnung und Sicherheit, Verteidigung	143'801.15		100'000.00		-29'694.35	
	Nettoausgaben		143'801.15		100'000.00		
	Nettoeinnahmen					29'694.35	
15	Feuerwehr	143'801.15		100'000.00			
	Nettoausgaben		143'801.15		100'000.00		
150	Feuerwehr	143'801.15		100'000.00			
	Nettoausgaben		143'801.15		100'000.00		
1500	Feuerwehr	143'801.15		100'000.00			
5040.01	Feuerwehrmagazin Umbau/Neubau	143'801.15		100'000.00			
16	Verteidigung					-29'694.35	
	Nettoeinnahmen					29'694.35	
161	Militärische Verteidigung					-29'694.35	
	Nettoeinnahmen					29'694.35	
1610	Militärische Verteidigung					-29'694.35	
5030.01	Schiessplatz Wolfacker; Sanierung					-29'694.35	
2	Bildung	1'124'100.65		750'000.00		1'363'082.75	
	Nettoausgaben		1'124'100.65		750'000.00		1'363'082.75
21	Obligatorische Schule	1'124'100.65		750'000.00		1'363'082.75	
	Nettoausgaben		1'124'100.65		750'000.00		1'363'082.75
217	Schulliegenschaften	1'124'100.65		750'000.00		1'363'082.75	
	Nettoausgaben		1'124'100.65		750'000.00		1'363'082.75
2170	Schulliegenschaften					32'016.95	
5060.01	Schulen; Informatikkonzept Mobilien					23'991.15	
5200.01	Schulen; Informatikkonzept Software					8'025.80	
2171	Kindergärten	91'866.75				826'510.00	
5040.01	Kindergarten Stegacker - Neubau	91'866.75				826'510.00	

Investitionsrechnung

		Rechnung 2019		Budget 2019		Rechnung 2018	
		Ausgaben	Einnahmen	Ausgaben	Einnahmen	Ausgaben	Einnahmen
2172	Schulhaus Lutertal	236'029.30				298'391.20	
5030.01	Schulanlage Lutertal - Sanierung Aussenanlagen					40'653.50	
5040.01	Schulanlage Lutertal - Ausführung und Erweiterung	24'976.05				257'737.70	
5040.02	Lutertal Lüftung Turnhalle	211'053.25					
2173	Schulhaus Eisengasse	458'528.60		500'000.00		174'070.15	
5040.01	OZ Eisengasse - 1. Tranche Sanierung			500'000.00			
5290.01	OZ Eisengasse - Vorprojekt Sanierung	25'603.20				174'070.15	
5290.02	OZ Eisengasse - Planungskredit	432'925.40					
2175	Musikschule Gebäude	337'676.00		250'000.00		32'094.45	
5040.01	Musikschule - Neubau	337'676.00		250'000.00		32'094.45	
5	Soziale Sicherheit		6'500.00		6'500.00		6'500.00
	Nettoeinnahmen	6'500.00		6'500.00		6'500.00	
53	Alter + Hinterlassene		6'500.00		6'500.00		6'500.00
	Nettoeinnahmen	6'500.00		6'500.00		6'500.00	
534	Wohnen im Alter		6'500.00		6'500.00		6'500.00
	Nettoeinnahmen	6'500.00		6'500.00		6'500.00	
5340	Wohnen im Alter		6'500.00		6'500.00		6'500.00
6460.01	Genossenschaft Lutertalpark / Amortisation		6'500.00		6'500.00		6'500.00
6	Verkehr	596'312.05		855'000.00		520'450.35	
	Nettoausgaben		596'312.05		855'000.00		520'450.35
61	Strassenverkehr	596'312.05		855'000.00		520'450.35	
	Nettoausgaben		596'312.05		855'000.00		520'450.35
613	Kantonsstrassen, übrige			118'000.00		302'231.95	
	Nettoausgaben				118'000.00		302'231.95
6130	Kantonsstrassen			118'000.00		302'231.95	
5000.01	Hebeisenhaus Bolligenstrasse 101/101a; Rückbau	-122'056.00				302'231.95	
5090.01	Sternenplatz - Kreiselzentrum	122'056.00					
5610.01	Verkehrsmanagement (VM) Region Bern			118'000.00			

Investitionsrechnung

		Rechnung 2019		Budget 2019		Rechnung 2018	
		Ausgaben	Einnahmen	Ausgaben	Einnahmen	Ausgaben	Einnahmen
615	Gemeindestrassen	596'312.05		737'000.00		218'218.40	
	Nettoausgaben		596'312.05		737'000.00		218'218.40
6150	Gemeindestrassen	483'250.00		737'000.00		218'218.40	
5010.01	Strassennetz div. Sanierungen gemäss GVB 18.11.2014	164'585.60		231'000.00		150'182.20	
5010.02	Dorfstrasse Habstetten unterer Teil	4'006.05		71'000.00		8'641.40	
5010.03	Eisengasse Leitungserneuerung	28'064.60		225'000.00		15'301.20	
5010.04	Bolligen-/ Krauchthalstrasse Werkleitungen	122'277.35		30'000.00		44'093.60	
5060.02	Ersatz Allrad-Kommunalfahrzeug	164'316.40		180'000.00			
6155	Parkplätze	113'062.05					
5030.01	Parkplatz Linde	113'062.05					
7	Umweltschutz und Raumordnung	1'810'046.00	30'800.00	2'381'000.00		1'292'839.80	196'863.10
	Nettoausgaben		1'779'246.00		2'381'000.00		1'095'976.70
71	Wasserversorgung	1'206'780.95	30'800.00	1'531'000.00		827'376.70	30'800.00
	Nettoausgaben		1'175'980.95		1'531'000.00		796'576.70
710	Wasserversorgung	1'206'780.95	30'800.00	1'531'000.00		827'376.70	30'800.00
	Nettoausgaben		1'175'980.95		1'531'000.00		796'576.70
7101	Wasserversorgung (Gemeindebetrieb)	1'206'780.95	30'800.00	1'531'000.00		827'376.70	30'800.00
5031.02	Bahnhof/Erschliessung Parzellen Nr. 6895, 6896 bis Höhweg	167'323.65		190'000.00		147'637.00	
5031.03	Leitungserneuerung Sonnhalde					38'511.65	
5031.05	Eisengasse Leitungserneuerung	175'062.85		275'000.00		19'110.00	
5031.06	Haldenackerweg Erneuerung	155'456.90					
5031.07	Bolligen-/ Krauchthalstrasse Werkleitungen	189'191.35		66'000.00		461'031.55	
5031.09	Ringschluss Flugbrunnen	6'427.75				68'100.95	
5031.10	Wasserversorgung / Druckstufenanpassung Sekundärnetz	39'666.20		200'000.00		60'228.05	
5031.12	Wasserleitungserneuerung wegen Fernwärme	473'652.25		800'000.00		32'757.50	
6420.01	Rückzahlung Darlehen WVRB AG		30'800.00				30'800.00
72	Abwasserentsorgung	603'265.05		850'000.00		340'164.00	
	Nettoausgaben		603'265.05		850'000.00		340'164.00
720	Abwasserentsorgung	603'265.05		850'000.00		340'164.00	
	Nettoausgaben		603'265.05		850'000.00		340'164.00

Investitionsrechnung

		Rechnung 2019		Budget 2019		Rechnung 2018	
		Ausgaben	Einnahmen	Ausgaben	Einnahmen	Ausgaben	Einnahmen
7201	Abwasserentsorgung (Gemeindebetrieb)	603'265.05		850'000.00		340'164.00	
5032.01	Dorfstrasse Habstetten unterer Teil	3'132.60				9'302.65	
5032.02	Eisengasse Leitungserneuerung	433'346.90		700'000.00		19'619.20	
5032.03	Bolligen-/ Krauchthalstrasse Werkleitungen	155'425.85		130'000.00		137'864.20	
5032.06	Herrenwäldirain Erneuerung			10'000.00			
5032.07	Ferenberg Feld, GEP Landwirtschaft	11'359.70		10'000.00		173'377.95	
74	Verbauungen					125'299.10	166'063.10
	Nettoeinnahmen					40'764.00	
741	Gewässerverbauungen					125'299.10	166'063.10
	Nettoeinnahmen					40'764.00	
7410	Gewässerverbauungen					125'299.10	166'063.10
5020.01	Laufenbach; HSW und Revitalisierung					-13'445.75	
5020.02	Worble; Sanierung Bachlauf Brücke bis Spundwände					138'744.85	
6310.01	Investitionsbeiträge Kanton						166'063.10
9	Finanzen und Steuern	37'300.00	3'674'259.85	6'500.00	4'086'000.00	246'503.20	3'189'818.65
	Nettoeinnahmen	3'636'959.85		4'079'500.00		2'943'315.45	
99	Nicht aufgeteilte Posten	37'300.00	3'674'259.85	6'500.00	4'086'000.00	246'503.20	3'189'818.65
	Nettoeinnahmen	3'636'959.85		4'079'500.00		2'943'315.45	
999	Abschluss	37'300.00	3'674'259.85	6'500.00	4'086'000.00	246'503.20	3'189'818.65
	Nettoeinnahmen	3'636'959.85		4'079'500.00		2'943'315.45	
9990	Abschluss	37'300.00	3'674'259.85	6'500.00	4'086'000.00	246'503.20	3'189'818.65
5900.00	Passivierte Einnahmen	37'300.00		6'500.00		246'503.20	
6900.00	Aktivierte Ausgaben		3'674'259.85		4'086'000.00		3'189'818.65

Investitionsrechnung

		Rechnung 2019		Budget 2019		Rechnung 2018	
		Ausgaben	Einnahmen	Aufwand	Einnahmen	Aufwand	Einnahmen
Investitionsrechnung		3'711'559.85	3'711'559.85	4'092'500.00	4'092'500.00	3'393'181.75	3'393'181.75
Investitionsausgaben		3'711'559.85		4'092'500.00		3'393'181.75	
50	Sachanlagen	3'215'731.25		3'968'000.00		2'964'582.60	
51	Investitionen auf Rechnung Dritter						
52	Immaterielle Anlagen	458'528.60				182'095.95	
54	Darlehen						
55	Beteiligungen und Grundkapitalien						
56	Eigene Investitionsbeiträge			118'000.00			
57	Durchlaufende Investitionsbeiträge						
59	Übertrag an Bilanz	37'300.00		6'500.00		246'503.20	
Investitionseinnahmen			3'711'559.85		4'092'500.00		3'393'181.75
60	Übertrag Sachanlagen ins Finanzvermögen						
61	Rückerstattungen						
62	Abgang immaterielle Anlagen						
63	Investitionsbeiträge für eigene Rechnung						166'063.10
64	Rückzahlung von Darlehen		37'300.00		6'500.00		37'300.00
65	Übertragung von Beteiligungen						
66	Rückzahlung eigener Investitionsbeiträge						
67	Durchlaufende Investitionsbeiträge						
69	Übertrag an Bilanz		3'674'259.85		4'086'000.00		3'189'818.65
Nettoinvestitionen		3'636'959.85		4'079'500.00		2'943'315.45	

Investitionsrechnung

		Rechnung 2019		Budget 2019		Rechnung 2018	
		Ausgaben	Einnahmen	Ausgaben	Einnahmen	Ausgaben	Einnahmen
5	Investitionsrechnung	3'711'559.85	3'711'559.85	4'092'500.00	4'092'500.00	3'393'181.75	3'393'181.75
5	Investitionsausgaben	3'711'559.85		4'092'500.00		3'393'181.75	
50	Sachanlagen	3'215'731.25		3'968'000.00		2'964'582.60	
5000	Grundstücke	-122'056.00				302'231.95	
5000.00	Grundstücke	-122'056.00				302'231.95	
5010	Strassen/Verkehrswege	318'933.60		557'000.00		218'218.40	
5010.00	Strassen / Verkehrswege	318'933.60		557'000.00		218'218.40	
5020	Wasserbau					125'299.10	
5020.00	Wasserbau					125'299.10	
5030	Übrige Tiefbauten allgemein	113'062.05				10'959.15	
5030.00	Übriger Tiefbau allgemein	113'062.05				10'959.15	
5031	Tiefbauten Wasserversorgung	1'206'780.95		1'531'000.00		827'376.70	
5031.00	Tiefbauten Wasserversorgung	1'206'780.95		1'531'000.00		827'376.70	
5032	Tiefbauten Abwasserentsorgung	603'265.05		850'000.00		340'164.00	
5032.00	Tiefbauten Abwasserentsorgung	603'265.05		850'000.00		340'164.00	
5040	Hochbauten	809'373.20		850'000.00		1'116'342.15	
5040.00	Hochbauten	809'373.20		850'000.00		1'116'342.15	
5060	Mobilien	164'316.40		180'000.00		23'991.15	
5060.00	Mobilien	164'316.40		180'000.00		23'991.15	
5090	Übrige Sachanlagen	122'056.00					
5090.00	Übrige Sachanlagen	122'056.00					
52	Immaterielle Anlagen	458'528.60				182'095.95	
5200	Informatik					8'025.80	
5200.00	Informatik					8'025.80	
5290	Übrige immaterielle Anlagen	458'528.60				174'070.15	

Investitionsrechnung

		Rechnung 2019		Budget 2019		Rechnung 2018	
		Ausgaben	Einnahmen	Ausgaben	Einnahmen	Ausgaben	Einnahmen
5290.00	Übrige immaterielle Anlagen	458'528.60				174'070.15	
56	Eigene Investitionsbeiträge			118'000.00			
5610	Inv.beiträge an Kantone und Konkordate			118'000.00			
5610.00	Investitionsbeiträge Kanton			118'000.00			
59	Übertrag an Bilanz	37'300.00		6'500.00		246'503.20	
5900	Passivierte Einnahmen	37'300.00		6'500.00		246'503.20	
5900.00	Passivierte Einnahmen	37'300.00		6'500.00		246'503.20	
6	Investitionseinnahmen		3'711'559.85		4'092'500.00		3'393'181.75
63	Investitionsbeiträge für eigene Rechnung						166'063.10
6310	Investitionsbeiträge von Kantonen u.Konkordaten						166'063.10
6310.00	Investitionsbeiträge vom Kanton						166'063.10
64	Rückzahlung von Darlehen		37'300.00		6'500.00		37'300.00
6420	Rückzahlung Darlehen an Gde. u.Gde.verbände		30'800.00				30'800.00
6420.00	Rückzahlung von Darlehen an Gemeinden und Gemeindev..		30'800.00				30'800.00
6460	Rückzahlung Darlehen an priv.Org.o.Erwerbsz.		6'500.00		6'500.00		6'500.00
6460.00	Rückzahlung von Darlehen		6'500.00		6'500.00		6'500.00
69	Übertrag an Bilanz		3'674'259.85		4'086'000.00		3'189'818.65
6900	Aktivierte Ausgaben		3'674'259.85		4'086'000.00		3'189'818.65
6900.00	Aktivierte Ausgaben		3'674'259.85		4'086'000.00		3'189'818.65
	Nettoinvestitionen	3'636'959.85		4'079'500.00		2'943'315.45	